




SAYULA
AYUNTAMIENTO 2010-2021



GACETA MUNICIPAL GOBIERNO DE SAYULA, JALISCO

**Medio oficial de difusión y
divulgación del Gobierno
Municipal de Sayula, Jalisco.**






SAYULA
AYUNTAMIENTO 2018-2021



México, Oficina de Difusión y
Investigación del Gobierno
Municipal de Sayula, Veracruz






OPORTUNIDAD

SEGURIDAD

DESARROLLO

TRANSPARENCIA

CONVIVENCIA



SAYULA

AYUNTAMIENTO 2018-2021

COMUNIDAD

DESARROLLO

TRANSPARENCIA

CONVIVENCIA


SEGURIDAD

OPORTUNIDAD

DESARROLLO

COMUNIDAD





SAYULA
AYUNTAMIENTO 2018-2021

DIRECTORIO

Presidente Municipal

Licenciado Oscar Daniel Carrión Calvario.

Sindico Municipal

Licenciado Víctor Manuel Cerón Quintero.

Regidores

Licenciada Alejandra Michel Munguía.

Licenciada María Franciscas Betancourt López.

Ingeniero Luis Martín Fajado Dueñas.

Licenciada Tania Yaquelín Larios Cibrían.

Profesor Lorenzo Serratos Briseño.

Licenciada Engracia Alejandrina Vuelvas Acuña.

Ingeniero Jorge Isaac Arreola Nuñez.

Licenciada Patricia García Cárdenas.


Licenciado Arturo Fernández Ramírez.

Secretario General

Abogado José Antonio Cibrían Nolasco.

Encargado de Prensa y Difusión


Licenciado Juan Edivaldo Madrueño Peregrina.






INDICE

EDICTO DE NOTIFICACION DE VALORES CATASTRALES	4
PRESUPUESTO DE INGRESOS Y EGRESOS DEL MUNICIPIO DE SAYULA, JALISCO, PARA EL EJERCICIO FISCAL 2020 DOS MIL VEINTE	7





SAYULA
AYUNTAMIENTO 2018-2021

INDICE

EDICTO DE NOTIFICACION DE VALORES CATASTRALES





DEPENDENCIA:

SECCIÓN:

No. DE OFICIO:

EXPEDIENTE:

Sayula, Jalisco, México.

EDICTO DE NOTIFICACIÓN DE VALORES CATASTRALES

Al margen un sello que dice: Presidencia Municipal de Sayula, Jalisco, México.

Se notifica a los propietarios y poseedores de predios urbanos y rústicos del Municipio de Sayula, Jalisco, México. Las modificaciones en los valores catastrales con motivo de la valuación realizada a los bienes inmuebles de dicho municipio, teniendo como base los valores unitarios autorizados por el H. Congreso del Estado de Jalisco, según decreto **27477** de fecha 23 de Octubre de 2019 y publicados en el **Periódico Oficial el Estado de Jalisco**, el día 05 de diciembre del 2019, bajo número 31, sección LXXXII, tomo CCCXCVI, los cuales entrarán en vigor a partir del 1° de Enero del 2020 y tendrán vigencia hasta el 31 de Diciembre del 2020.

Téngase al presente Edicto como notificación a los propietarios y poseedores de predios urbanos y rústicos localizados en este municipio; conforme a lo establecido en la fracción III inciso B, del Artículo 242 y 246 de la Ley de Hacienda Municipal en el Estado.

ATENTAMENTE.

"SUFRAGIO EFECTIVO. NO REELECCIÓN"

"2019. AÑO DE LA IGUALDAD DE GÉNERO EN JALISCO"

"SAYULA, JALISCO: 20 DE DICIEMBRE DEL 2019"

CIUDADANO PRESIDENTE MUNICIPAL

LIC. OSCAR DANIEL CARRION CALVARIO





PRESIDENCIA MUNICIPAL
SAYULA JALISCO

DEPENDENCIA: PRESIDENCIA MUNICIPAL
SECCIÓN: SECRETARIA GENERAL
DEL AYUNTAMIENTO
NUM. DE OFICIO: 374/2019
EXPEDIENTE: CATASTRO

EL QUE SUSCRIBE C. ABOGADO JOSÉ ANTONIO CIBRIÁN NOLASCO, SECRETARIO GENERAL DEL HONORABLE AYUNTAMIENTO CONSTITUCIONAL DE SAYULA, JALISCO, CON LAS FACULTADES QUE ME CONFIERE EL ARTÍCULO 63 DE LA LEY DE GOBIERNO Y LA ADMINISTRACIÓN PÚBLICA MUNICIPAL DEL ESTADO DE JALISCO, POR EL PRESENTE HAGO CONSTAR Y, _____

CERTIFICO

QUE CON FECHA 30 TREINTA DE DICIEMBRE DEL 2019 DOS MIL DIECINUEVE, FUE OFICIALMENTE PUBLICADO EN LA GACETA MUNICIPAL DE SAYULA, JALISCO, COMO MEDIO OFICIAL DE DIFUSIÓN Y PUBLICACIÓN DEL GOBIERNO MUNICIPAL; EL **EDICTO DE NOTIFICACION DE VALORES CATASTRALES**; ATENDIENDO AL DECRETO 27477/LXII/19 DE FECHA 23 VEINTITRÉS DE OCTUBRE DE 2019 DOS MIL DIECINUEVE Y PUBLICADO EN EL PERIÓDICO OFICIAL DEL ESTADO DE JALISCO, EL DÍA 5 CINCO DE DICIEMBRE DE 2019 DOS MIL DIECINUEVE; LO QUE SE ASIENTA EN VÍA DE CONSTANCIA PARA LOS EFECTOS LEGALES A QUE HAYA LUGAR Y PARA EL DEBIDO CUMPLIMIENTO DE LO ESTABLECIDO POR EL ARTÍCULO 242 FRACCIÓN III INCISO B) DE LA LEY DE HACIENDA MUNICIPAL DEL ESTADO DE JALISCO. _____

SE EXTIENDE LA PRESENTE EN LA CIUDAD DE SAYULA, JALISCO, A LOS 30 TREINTA DÍAS DEL MES DE DICIEMBRE DEL AÑO 2019 DOS MIL DIECINUEVE. _____

ATENTAMENTE.
"2019, AÑO DE LA IGUALDAD DE GÉNERO EN JALISCO"
CIUDADANO SECRETARIO GENERAL DEL AYUNTAMIENTO

ABOGADO JOSE ANTONIO CIBRIAN NOLASCO.




C. C. P. ARCHIVO.


Escobedo #52 - Colonia Centro - c.p; 49300 - Sayula Jalisco
- Contacto: 3424220109



SAYULA
AYUNTAMIENTO 2018-2021



**PRESUPUESTO DE INGRESOS Y EGRESOS DEL MUNICIPIO DE SAYULA,
JALISCO, PARA EL EJERCICIO FISCAL 2020 DOS MIL VEINTE**





PRESIDENCIA MUNICIPAL
SAYULA JALISCO

DEPENDENCIA: PRESIDENCIA MUNICIPAL.
SECCIÓN: SECRETARIA GENERAL
DEL AYUNTAMIENTO
NUM. DE OFICIO: 375/2019.
EXPEDIENTE: SG/NOT/ACTA34

DECRETO

LICENCIADO OSCAR DANIEL CARRIÓN CALVARIO, Presidente Municipal de Sayula, Jalisco; en funciones Constitucionales, con fundamento en lo establecido en el artículo 240 del Reglamento del Gobierno y la Administración Pública del Ayuntamiento Constitucional de Sayula, Jalisco, en vigor, a los habitantes del municipio:

HAGO SABER:

Que el Honorable Ayuntamiento Constitucional de Sayula, Jalisco, en sesión pública ordinaria número 34 treinta y cuatro, celebrada el día 16 dieciséis de diciembre de 2019 dos mil diecinueve, en el punto número 7 siete del Orden del Día, ha tenido a bien aprobar y expedir el siguiente:

ACUERDO

ÚNICO. - SE APRUEBA EN LO GENERAL Y PARTICULAR EL PRESUPUESTO DE INGRESOS Y EGRESOS PARA EL EJERCICIO FISCAL 2020 DEL MUNICIPIO DE SAYULA, JALISCO.

Expedido en el Salón de Sesiones del Palacio Municipal de esta ciudad de Sayula Jalisco, el día 16 dieciséis del mes de diciembre del año 2019 dos mil diecinueve.

Presidente Municipal Licenciado Oscar Daniel Carrión Calvario, Síndico Licenciado Víctor Manuel Cerón Quintero; Regidores Licenciada Alejandra Michel Munguía, Licenciada María Francisca Betancourt López, Ingeniero Luis Martín Fajardo Dueñas, Licenciada Tania Yaquelin Larios Cibrián, Profesor Lorenzo Serratos Briseño, Licenciada Engracia Alejandrina Vuelvas Acuña, Ingeniero Jorge Isaac Arreola Núñez, Licenciada Patricia García Cárdenas y Licenciado Arturo Fernández Ramírez; y Secretario General del Ayuntamiento Abogado José Antonio Cibrián Nolasco.

Para su publicación y observancia, promulgo el presente Decreto por el que se aprueba el Presupuesto de Ingresos y Egresos para el Ejercicio Fiscal 2020 dos mil veinte del municipio de Sayula, Jalisco.

En mérito de lo anterior mando se imprima, publique, divulgue y se le dé el debido cumplimiento.

Emitido en el Municipio de Sayula, Jalisco, a los 30 treinta días del mes de diciembre del año 2019 dos mil diecinueve.

ATENTAMENTE.

"2019, AÑO DE LA IGUALDAD DE GÉNERO EN JALISCO"

LICENCIADO OSCAR DANIEL CARRIÓN CALVARIO.
PRESIDENTE MUNICIPAL.

ABOGADO JOSÉ ANTONIO CIBRIÁN NOLASCO.
SECRETARIO GENERAL DEL AYUNTAMIENTO.

Escobedo #52 Colonia Centro c.p. 49300 Sayula Jalisco
Contacto: 3424220109

ESTIMACIÓN DE INGRESOS BASE MENSUAL
 CLASIFICACIÓN POR RUBRO DE INGRESOS
 Ente público de Formato_presupuesto_2020

	ENERO	FEBRERO	MARZO	ABRIL	MAYO	JUNIO	AGOSTO	SEPTIEMBRE	OCTUBRE	NOVIEMBRE	DICIEMBRE	TOTAL
5000 Ingresos	2,312,000	1,178,000	318,500	382,000	478,000	282,000	153,500	182,000	217,000	241,000	300,000	2,610,000
1100 Ingresos sobre los ingresos	4,000	10,000	1,500	1,500	1,500	1,500	1,500	15,000	4,000	3,500	3,500	51,000
1101 Ingresos sobre espectáculos públicos	4,000	10,000	1,500	1,500	1,500	1,500	1,500	15,000	4,000	3,500	3,500	51,000
1200 Impuestos sobre el patrimonio	2,250,000	1,135,000	310,000	360,500	454,500	275,500	152,000	182,000	213,000	237,500	293,500	2,500,000
1201 Impuesto predial	2,100,000	1,000,000	280,000	330,000	410,000	250,000	140,000	170,000	200,000	220,000	270,000	2,300,000
1202 Impuestos sobre transmisiones patrimoniales	150,000	135,000	30,000	30,500	44,500	25,500	12,000	12,000	10,000	10,000	10,000	100,000
1203 Impuestos sobre sucesiones	10,000	10,000	30,000	30,000	30,000	30,000	30,000	30,000	30,000	30,000	30,000	300,000
1204 Impuestos sobre la producción, el consumo y las transferencias	-	-	-	-	-	-	-	-	-	-	-	-
1300 Impuestos sobre salarios y sueldos	-	-	-	-	-	-	-	-	-	-	-	-
1300 Impuestos sobre salarios y sueldos	-	-	-	-	-	-	-	-	-	-	-	-
1600 Impuestos ecológicos	-	-	-	-	-	-	-	-	-	-	-	-
1700 Accesorios de impuestos	18,000	15,000	15,000	20,000	15,000	8,500	15,500	10,000	10,000	10,000	8,500	155,000
1701 Recargos	18,000	15,000	15,000	20,000	15,000	8,500	15,500	10,000	10,000	10,000	8,500	155,000
1702 Actualizaciones	-	-	-	-	-	-	-	-	-	-	-	-
1703 Multas	-	-	-	-	-	-	-	-	-	-	-	-
1704 Otros cobros	-	-	-	-	-	-	-	-	-	-	-	-
1800 Otros impuestos	-	-	-	-	-	-	-	-	-	-	-	-
1801 Otros impuestos	-	-	-	-	-	-	-	-	-	-	-	-
2000 CUDTAS Y APORTACIONES DE SEGURIDAD SOCIAL	-	-	-	-	-	-	-	-	-	-	-	-
2100 Aportaciones para fondos de vivienda	-	-	-	-	-	-	-	-	-	-	-	-
2200 Cuotas para la seguridad social	-	-	-	-	-	-	-	-	-	-	-	-
2300 Cuotas de ahorro para el retiro	-	-	-	-	-	-	-	-	-	-	-	-
2400 Cuotas de ahorro para la vejez	-	-	-	-	-	-	-	-	-	-	-	-
2500 Accesorios de cuotas y aportaciones de seguridad social	-	-	-	-	-	-	-	-	-	-	-	-
3000 CONTRIBUCIONES DE RUBROS	3,582,000	2,349,000	1,156,000	1,277,250	1,475,000	852,000	1,410,000	554,000	423,150	420,000	608,150	14,089,000
3101 Contribuciones de empresa por obras públicas	-	-	-	-	-	-	-	-	-	-	-	-
4000 DERECHOS	165,000	183,000	115,000	370,000	1,015,000	147,000	1,008,000	242,000	138,000	130,000	140,000	3,987,000
4100 Derechos por el uso, poseo, aprovechamiento o explotación de bienes de dominio público	180,000	110,000	70,000	300,000	950,000	100,000	950,000	175,000	70,000	65,000	70,000	3,148,000
4101 Derechos por el uso de los establecimientos	180,000	110,000	70,000	300,000	950,000	100,000	950,000	175,000	70,000	65,000	70,000	3,148,000
4102 Derechos por el uso de los establecimientos	180,000	110,000	70,000	300,000	950,000	100,000	950,000	175,000	70,000	65,000	70,000	3,148,000
4103 Derechos por el uso de los establecimientos	180,000	110,000	70,000	300,000	950,000	100,000	950,000	175,000	70,000	65,000	70,000	3,148,000
4104 Derechos de concesiones y demás derechos de propiedad municipal	35,000	33,000	12,000	35,000	35,000	20,000	30,000	35,000	35,000	25,000	20,000	360,000
4200 Derechos a los habilitadores (Derechos)	3,372,000	2,138,000	991,000	797,250	442,000	420,000	405,500	315,000	267,500	377,500	511,500	10,513,000
4201 Derechos de licencias y permisos de giro	40,000	30,000	10,000	30,000	30,000	25,000	25,000	25,000	25,000	25,000	25,000	300,000
4202 Derechos de licencias y permisos de giro	40,000	30,000	10,000	30,000	30,000	25,000	25,000	25,000	25,000	25,000	25,000	300,000
4203 Derechos de licencias y permisos de giro	40,000	30,000	10,000	30,000	30,000	25,000	25,000	25,000	25,000	25,000	25,000	300,000
4204 Derechos de licencias y permisos de giro	40,000	30,000	10,000	30,000	30,000	25,000	25,000	25,000	25,000	25,000	25,000	300,000
4205 Derechos de licencias y permisos de giro	40,000	30,000	10,000	30,000	30,000	25,000	25,000	25,000	25,000	25,000	25,000	300,000
4206 Derechos de licencias y permisos de giro	40,000	30,000	10,000	30,000	30,000	25,000	25,000	25,000	25,000	25,000	25,000	300,000
4207 Derechos de licencias y permisos de giro	40,000	30,000	10,000	30,000	30,000	25,000	25,000	25,000	25,000	25,000	25,000	300,000
4208 Derechos de licencias y permisos de giro	40,000	30,000	10,000	30,000	30,000	25,000	25,000	25,000	25,000	25,000	25,000	300,000
4209 Derechos de licencias y permisos de giro	40,000	30,000	10,000	30,000	30,000	25,000	25,000	25,000	25,000	25,000	25,000	300,000
4210 Derechos de licencias y permisos de giro	40,000	30,000	10,000	30,000	30,000	25,000	25,000	25,000	25,000	25,000	25,000	300,000
4211 Derechos de licencias y permisos de giro	40,000	30,000	10,000	30,000	30,000	25,000	25,000	25,000	25,000	25,000	25,000	300,000
4212 Derechos de licencias y permisos de giro	40,000	30,000	10,000	30,000	30,000	25,000	25,000	25,000	25,000	25,000	25,000	300,000
4213 Derechos de licencias y permisos de giro	40,000	30,000	10,000	30,000	30,000	25,000	25,000	25,000	25,000	25,000	25,000	300,000
4214 Derechos de licencias y permisos de giro	40,000	30,000	10,000	30,000	30,000	25,000	25,000	25,000	25,000	25,000	25,000	300,000
4215 Derechos de licencias y permisos de giro	40,000	30,000	10,000	30,000	30,000	25,000	25,000	25,000	25,000	25,000	25,000	300,000
4216 Derechos de licencias y permisos de giro	40,000	30,000	10,000	30,000	30,000	25,000	25,000	25,000	25,000	25,000	25,000	300,000
4217 Derechos de licencias y permisos de giro	40,000	30,000	10,000	30,000	30,000	25,000	25,000	25,000	25,000	25,000	25,000	300,000
4218 Derechos de licencias y permisos de giro	40,000	30,000	10,000	30,000	30,000	25,000	25,000	25,000	25,000	25,000	25,000	300,000
4219 Derechos de licencias y permisos de giro	40,000	30,000	10,000	30,000	30,000	25,000	25,000	25,000	25,000	25,000	25,000	300,000
4220 Derechos de licencias y permisos de giro	40,000	30,000	10,000	30,000	30,000	25,000	25,000	25,000	25,000	25,000	25,000	300,000
4221 Derechos de licencias y permisos de giro	40,000	30,000	10,000	30,000	30,000	25,000	25,000	25,000	25,000	25,000	25,000	300,000
4222 Derechos de licencias y permisos de giro	40,000	30,000	10,000	30,000	30,000	25,000	25,000	25,000	25,000	25,000	25,000	300,000
4223 Derechos de licencias y permisos de giro	40,000	30,000	10,000	30,000	30,000	25,000	25,000	25,000	25,000	25,000	25,000	300,000
4224 Derechos de licencias y permisos de giro	40,000	30,000	10,000	30,000	30,000	25,000	25,000	25,000	25,000	25,000	25,000	300,000
4225 Derechos de licencias y permisos de giro	40,000	30,000	10,000	30,000	30,000	25,000	25,000	25,000	25,000	25,000	25,000	300,000
4226 Derechos de licencias y permisos de giro	40,000	30,000	10,000	30,000	30,000	25,000	25,000	25,000	25,000	25,000	25,000	300,000
4227 Derechos de licencias y permisos de giro	40,000	30,000	10,000	30,000	30,000	25,000	25,000	25,000	25,000	25,000	25,000	300,000
4228 Derechos de licencias y permisos de giro	40,000	30,000	10,000	30,000	30,000	25,000	25,000	25,000	25,000	25,000	25,000	300,000
4229 Derechos de licencias y permisos de giro	40,000	30,000	10,000	30,000	30,000	25,000	25,000	25,000	25,000	25,000	25,000	300,000
4230 Derechos de licencias y permisos de giro	40,000	30,000	10,000	30,000	30,000	25,000	25,000	25,000	25,000	25,000	25,000	300,000
4231 Derechos de licencias y permisos de giro	40,000	30,000	10,000	30,000	30,000	25,000	25,000	25,000	25,000	25,000	25,000	300,000
4232 Derechos de licencias y permisos de giro	40,000	30,000	10,000	30,000	30,000	25,000	25,000	25,000	25,000	25,000	25,000	300,000
4233 Derechos de licencias y permisos de giro	40,000	30,000	10,000	30,000	30,000	25,000	25,000	25,000	25,000	25,000	25,000	300,000
4234 Derechos de licencias y permisos de giro	40,000	30,000	10,000	30,000	30,000	25,000	25,000	25,000	25,000	25,000	25,000	300,000
4235 Derechos de licencias y permisos de giro	40,000	30,000	10,000	30,000	30,000	25,000	25,000	25,000	25,000	25,000	25,000	300,000
4236 Derechos de licencias y permisos de giro	40,000	30,000	10,000	30,000	30,000	25,000	25,000	25,000	25,000	25,000	25,000	300,000
4237 Derechos de licencias y permisos de giro	40,000	30,000	10,000	30,000	30,000	25,000	25,000	25,000	25,000	25,000	25,000	300,000
4238 Derechos de licencias y permisos de giro	40,000	30,000	10,000	30,000	30,000	25,000	25,000	25,000	25,000	25,000	25,000	300,000
4239 Derechos de licencias y permisos de giro	40,000	30,000	10,000	30,000	30,000	25,000	25,000	25,000	25,000	25,000	25,000	300,000
4240 Derechos de licencias y permisos de giro	40,000	30,000	10,000	30,000	30,000	25,000	25,000	25,000	25,000	25,000	25,000	300,000
4241 Derechos de licencias y permisos de giro	40,000	30,000	10,000	30,000	30,000	25,000	25,000	25,000	25,000	25,000	25,000	300,000
4242 Derechos de licencias y permisos de giro	40,000	30,000	10,000	30,000	30,000	25,000	25,000	25,000	25,000	25,000	25,000	300,000
4243 Derechos de licencias y permisos de giro	40,000	30,000	10,000	30,000	30,000	25,000	25,000	25,000	25,000	25,000	25,000	300,000
4244 Derechos de licencias y permisos de giro	40,000	30,000	10,000	30,000	30,000	25,000	25,000	25,000	25,000	25,000	25,000	300,000
4245 Derechos de licencias y permisos de giro	40,0											

ESTIMACIÓN DE INGRESOS BASE MENSUAL
 CLASIFICACIÓN POR RUBRO DE INGRESOS
 Ente público de Formatos, presupuesto, 2020

COD	DESCRIPCIÓN	ENERO	FEBRERO	MARZO	ABRIL	MAYO	JUNIO	JULIO	AGOSTO	SEPTIEMBRE	OCTUBRE	NOVIEMBRE	DICIEMBRE	TOTAL
2101	Productos directos													
6000	APROVECHAMIENTOS	124,000	140,000	127,500	86,500	78,500	86,500	46,700	46,000	66,000	47,800	47,800	77,000	1,002,000
6100	Aprovechamientos de las sanciones, multas, honorarios y derechos	124,000	124,000	127,500	86,500	78,500	86,500	46,700	45,000	66,000	47,800	47,800	77,000	1,002,000
6101	Aprovechamientos de las sanciones, multas, honorarios y derechos													
6102	Aprovechamientos de los reintegramientos a favor del municipio													
6103	Otros aprovechamientos	124,000	124,000	127,500	86,500	78,500	86,500	46,700	45,000	66,000	47,800	47,800	77,000	985,000
6200	Aprovechamientos patrimoniales													
6201	Aprovechamientos por el uso o explotación de bienes													
6202	Aprovechamientos por el uso o explotación de derechos de capital o patrimonio heredado													
6300	Asignaciones de aprovechamientos	1,500	14,000	2,500	1,500	1,500	1,500	1,700	1,800	1,800	1,500	2,500	2,500	37,000
6301	Reintegro													
6302	Actualizaciones													
6303	Multas	1,500	14,000	2,500	1,500	1,500	1,500	1,700	1,800	1,800	1,500	2,500	2,500	37,000
6304	Gastos de ejecución													
6305	Otros no especificados													
7000	INGRESOS POR VENTAS DE BIENES, PRESTACIÓN DE SERVICIOS Y OTROS													
7100	Ingresos por venta de bienes y prestación de servicios de instituciones públicas de seguridad social													
7101	Ingresos por venta de bienes y prestación de servicios de instituciones públicas de seguridad social													
7200	Ingresos por venta de bienes y prestación de servicios de empresas productivas del estado													
7201	Ingresos por venta de bienes y prestación de servicios de empresas productivas del estado													
7300	Ingresos por venta de bienes y prestación de servicios de sociedades industriales y fiduciarias de empresas y sus filiales													
7400	Ingresos por venta de bienes y prestación de servicios de entidades parastatales y fiduciarias de empresas y sus filiales													
7500	Ingresos por venta de bienes y prestación de servicios de entidades parastatales, empresas productivas del estado, sociedades industriales y fiduciarias de empresas y sus filiales, y de los organismos autónomos													
7600	Ingresos por venta de bienes y prestación de servicios de entidades parastatales, empresas productivas del estado, sociedades industriales y fiduciarias de empresas y sus filiales, y de los organismos autónomos													
7700	Ingresos por venta de bienes y prestación de servicios de federaciones, mancomunidades, asociaciones, comités, incentivos otorgados de la Federación													
7800	Ingresos por venta de bienes y prestación de servicios de federaciones, mancomunidades, asociaciones, comités, incentivos otorgados de la Federación													
7900	Otros ingresos													
8000	PARTICIPACIONES, APORTACIONES, CONTRIBUCIONES, INCENTIVOS OTORGADOS DE LA FEDERACIÓN FEDERAL Y FONDOS DESTINADOS DE LAS APORTACIONES	6,001,754	7,383,614	8,397,655	7,309,484	7,997,456	7,644,360	8,236,461	7,472,321	7,020,396	7,574,760	6,246,615	6,327,432	86,087,962
8100	Participaciones, aportaciones, contribuciones, incentivos otorgados de la Federación Federal y fondos destinados de las aportaciones	4,106,263	4,828,965	5,665,837	4,532,620	4,766,229	4,833,000	5,437,935	4,225,519	4,761,377	4,260,519	4,000,573	4,065,176	55,467,380
8101	Participaciones, aportaciones, contribuciones, incentivos otorgados de la Federación Federal y fondos destinados de las aportaciones	1,001,703	1,212,004	1,371,458	1,071,462	1,109,587	1,158,524	1,257,972	1,165,510	1,071,330	1,015,350	954,500	971,350	12,587,489
8102	Participaciones, aportaciones, contribuciones, incentivos otorgados de la Federación Federal y fondos destinados de las aportaciones	422,304	434,864	490,479	441,216	454,524	472,651	489,815	402,218	410,550	384,815	354,500	343,107	4,271,387
8103	Participaciones, aportaciones, contribuciones, incentivos otorgados de la Federación Federal y fondos destinados de las aportaciones	160,138	173,876	193,816	160,218	166,183	169,832	175,608	150,746	156,493	149,294	140,000	140,000	1,841,274
8104	Participaciones, aportaciones, contribuciones, incentivos otorgados de la Federación Federal y fondos destinados de las aportaciones													
8105	Participaciones, aportaciones, contribuciones, incentivos otorgados de la Federación Federal y fondos destinados de las aportaciones													
8106	Participaciones, aportaciones, contribuciones, incentivos otorgados de la Federación Federal y fondos destinados de las aportaciones													
8107	Participaciones, aportaciones, contribuciones, incentivos otorgados de la Federación Federal y fondos destinados de las aportaciones													
8108	Participaciones, aportaciones, contribuciones, incentivos otorgados de la Federación Federal y fondos destinados de las aportaciones													
8109	Participaciones, aportaciones, contribuciones, incentivos otorgados de la Federación Federal y fondos destinados de las aportaciones													
8110	Participaciones, aportaciones, contribuciones, incentivos otorgados de la Federación Federal y fondos destinados de las aportaciones													
8111	Participaciones, aportaciones, contribuciones, incentivos otorgados de la Federación Federal y fondos destinados de las aportaciones													
8112	Participaciones, aportaciones, contribuciones, incentivos otorgados de la Federación Federal y fondos destinados de las aportaciones													
8200	Aportaciones	176,491	220,649	273,818	272,864	271,227	272,194	272,194	272,194	272,194	272,194	272,194	272,194	3,144,212
8201	Aportaciones													
8202	Aportaciones													
8203	Aportaciones													
8204	Aportaciones													
8300	Contribuciones	2,132,996	2,132,996	2,132,996	2,132,996	2,132,996	2,132,996	2,132,996	2,132,996	2,132,996	2,132,996	2,132,996	2,132,996	25,588,752
8301	Contribuciones													
8302	Contribuciones													
8303	Contribuciones													
8304	Contribuciones													
8305	Contribuciones													

ESTIMACIÓN DE INGRESOS BASE MENSUAL
 CLASIFICACIÓN POR RUBRO DE INGRESOS
 Ente público de Formatos, presupuesto_2020

ORIGEN	ENERO	FEBRERO	MARZO	ABRIL	MAYO	JUNIO	JULIO	AGOSTO	SEPTIEMBRE	OCTUBRE	NOVIEMBRE	DICIEMBRE	TOTAL
8101 Comisos de protección social en salud													
8102 Comisos de rehabilitación													
8103 Comisos de rehabilitación													
8104 Otros comisos y subsidios (Con ingresos asignados estatales)													
8104 Otros comisos y subsidios (Con ingresos asignados estatales)													
8400 Incentivos derivados de la estabilización fiscal	70,509	112,655	110,214	73,188	109,307	86,516	76,832	97,230	68,885	91,389	113,646	125,860	1,115,961
8401 Transferencia o uso de vehículos	163	57	71	103	42	44	110	88	71	84	87	84	957
8402 Fondo de compensación ISAM	16,500	16,500	16,500	16,500	16,500	16,500	16,500	16,500	16,500	16,500	16,500	16,500	198,000
8403 Impuesto sobre automóviles usados	31,846	95,099	93,933	55,585	97,853	69,972	59,842	80,662	52,314	74,822	97,052	109,293	916,904
8404 Otros ingresos especiales													
8405 Fondos distintos de aportaciones													
8501 Fondos para entidades federativas y municipios productores de hidrocarburo													
8502 Fondo fideicomiso													
9000 TRANSFERENCIAS, ASIGNACIONES, SUBSIDIOS Y SUBVENCIÓNES Y RENCIONES Y													
9100 PENSIONES Y SUBVENCIÓNES													
9101 Transferencias y asignaciones (Con ingresos de libre disponibilidad)													
9101 Transferencias y asignaciones (Con ingresos de libre disponibilidad)													
9200 Transferencias al resto del sector público (dirogado)													
9300 Subsidios y subvenciones													
9301 Subsidios y subvenciones (Con ingresos de libre disponibilidad)													
9301 Subsidios y subvenciones (Con ingresos de libre disponibilidad)													
9400 Ayuda social (dirogado)													
9500 Pensiones y jubilaciones													
9600 Transferencias a federaciones, mandatos y saldos (dirogado)													
9700 Transferencias del fondo mexicano del petróleo para la estabilización y el desarrollo													
9701 Transferencias del fondo mexicano del petróleo para la estabilización y el desarrollo													
0000 Ingresos													
0100 Endeudamiento interno													
0200 Endeudamiento externo													
0300 Financiamiento interno													
0401 Financiamiento externo													
ESTIMACIÓN DE INGRESOS	13,127,764	15,311,914	10,549,855	9,339,934	9,777,498	8,347,000	9,355,381	9,332,621	8,038,698	1,367,760	7,040,115	7,438,932	113,538,337

PRESUPUESTO DE EGRESOS BASE MENSUAL
 CLASIFICADOR POR OBJETO DEL GASTO
 Ente público de Formatos _presupuesto_ 2020

DESCRIPCIÓN	ENERO	FEBRERO	ENERO	FEBRERO	MARZO	ABRIL	MAYO	JUNIO	JULIO	AGOSTO	SEPTIEMBRE	OCTUBRE	NOVIEMBRE	DICIEMBRE	TOTAL
1000 SERVICIOS PERSONALES	2,716,575	2,716,575	2,716,575	2,716,575	2,716,575	2,716,575	2,716,575	2,716,575	2,716,575	2,716,575	2,716,575	2,716,575	2,716,575	2,716,575	31,398,900
1100 REMUNERACIONES AL PERSONAL DE CARÁCTER PERMANENTE	117,930	117,930	117,930	117,930	117,930	117,930	117,930	117,930	117,930	117,930	117,930	117,930	117,930	117,930	1,415,160
111 Dietas	-	-	-	-	-	-	-	-	-	-	-	-	-	-	-
112 Haberes	-	-	-	-	-	-	-	-	-	-	-	-	-	-	-
113 Sueldos base al personal permanente	2,599,045	2,599,045	2,599,045	2,599,045	2,599,045	2,599,045	2,599,045	2,599,045	2,599,045	2,599,045	2,599,045	2,599,045	2,599,045	2,599,045	31,188,240
114 Remuneraciones por adscripción laboral en el extranjero	-	-	-	-	-	-	-	-	-	-	-	-	-	-	-
1200 REMUNERACIONES AL PERSONAL DE CARÁCTER TRANSITORIO	418,397	418,397	418,397	418,397	418,397	418,397	418,397	418,397	418,397	418,397	418,397	418,397	418,397	418,397	5,060,417
121 Honorarios asimilables a salarios	-	-	-	-	-	-	-	-	-	-	-	-	-	-	-
122 Sueldos base al personal eventual	418,397	418,397	418,397	418,397	418,397	418,397	418,397	418,397	418,397	418,397	418,397	418,397	418,397	418,397	5,060,417
123 Retribuciones por servicios de carácter social	-	-	-	-	-	-	-	-	-	-	-	-	-	-	-
124 Retribución a los representantes de los trabajadores y de los patronos en la Junta de Conciliación y Arbitraje	-	-	-	-	-	-	-	-	-	-	-	-	-	-	-
1300 REMUNERACIONES ADICIONALES Y ESPECIALES	166,151	166,151	166,151	166,151	166,151	166,151	166,151	166,151	166,151	166,151	166,151	166,151	166,151	166,151	2,013,826
131 Puntos por años de servicios electos penales	91,151	91,151	91,151	91,151	91,151	91,151	91,151	91,151	91,151	91,151	91,151	91,151	91,151	91,151	1,093,912
132 Primes de vacaciones, económica y gratificación de fin de año	-	-	-	-	-	-	-	-	-	-	-	-	-	-	-
133 Horas extraordinarias	75,000	75,000	75,000	75,000	75,000	75,000	75,000	75,000	75,000	75,000	75,000	75,000	75,000	75,000	914,914
134 Compensaciones	-	-	-	-	-	-	-	-	-	-	-	-	-	-	-
135 Submatreros	-	-	-	-	-	-	-	-	-	-	-	-	-	-	-
136 Asignaciones de carácter de mando, por comisión, de vacilo y de licencia especial	-	-	-	-	-	-	-	-	-	-	-	-	-	-	-

PRESUPUESTO DE EGRESOS BASE MENSUAL
 CLASIFICADOR POR OBJETO DEL GASTO
 Ente público de Formatos. presupuesto_2020

COD	DESCRIPCIÓN	ENERO	FEBRERO	MARZO	ABRIL	MAYO	JUNIO	JULIO	AGOSTO	SEPTIEMBRE	OCTUBRE	NOVIEMBRE	DICIEMBRE	TOTAL
		11	12	13	14	15	16	17	18	19	20	21	22	23
137	Mejoramiento especiales													
138	Participaciones por vigilancias en el cumplimiento de la ley y custodia de valores													
1400 SEGURIDAD SOCIAL														
141	Aportaciones de seguridad social													
142	Aportaciones a fondos de vejez													
143	Aportaciones al sistema para el retiro													
144	Aportaciones para seguros													
1500 OTRAS PRESTACIONES SOCIALES Y ECONÓMICAS														
151	Costas para el fondo de ahorro y fondo de trabajo													
152	Indemnizaciones													
153	Prestaciones e haberes de muerte													
154	Prestaciones contractuales													
155	Ayudas a la capacitación de los servidores públicos													
159	Otras prestaciones sociales y económicas													

PRESUPUESTO DE EGRESOS BASE MENSUAL
 CLASIFICADOR POR OBJETO DEL GASTO
 Ente público de Formatos_presupuesto_2020

COG	ESPECIFICACION	ENERO	FEBRERO	MARZO	ABRIL	MAYO	JUNIO	JULIO	AGOSTO	SEPTIEMBRE	OCTUBRE	NOVIEMBRE	DICIEMBRE	TOTAL
1600	PREVISIONES													
161	Previsiones de carácter laboral, económica y de seguridad social													
162														
163														
164														
165														
166														
167														
168														
169														
170														
171	Estimulos													
172	Recompensas													
2000	MATERIALES Y SUMINISTROS													
2100	MATERIALES DE ADMINISTRACIÓN, EMISIÓN DE DOCUMENTOS Y ARTÍCULOS OFICIALES													
211	Materiales, útiles y equipos menores de oficina													
212	Materiales y útiles de impresión y reproducción													
213	Materiales estadísticos y geográficos													
214	Materiales, útiles y equipos menores de tecnología de la información y comunicaciones													
215	Materiales impresos e información digital													
216	Materiales de limpieza													
217	Materiales y útiles de empuñadura													
218	Materiales para el registro e identificación de bienes y personas													
2200	ALIMENTOS Y UTENSILIOS													
221														
222														
223														
224														
225														
226														
227														
228														
229														
230														
231														

PRESUPUESTO DE EGRESOS BASE MENSUAL
 CLASIFICADOR POR OBJETO DEL GASTO
 Ente público de Formatos_presupuesto_2020

COG	DESCRIPCIÓN	ENERO	FEBRERO	MARZO	ABRIL	MAYO	JUNIO	JULIO	AGOSTO	SEPTIEMBRE	OCTUBRE	NOVIEMBRE	DICIEMBRE	TOTAL
222	Productos alimenticios para animales													
223	Utensilios para el servicio de alimentación													
2300	MATERIAS PRIMAS Y MATERIALES DE PRODUCCIÓN Y COMERCIALIZACIÓN													
231	Productos alimenticios, agropecuarios y forestales adquiridos como materia prima													
232	Insumos textiles adquiridos como materia prima													
233	Productos de papel, cartón e impregnados adquiridos como materia prima													
234	Combustibles, lubricantes, aceites, carbón y sus derivados adquiridos como materia prima													
235	Productos químicos, farmacéuticos y de laboratorio adquiridos como materia prima													
236	Productos metálicos y a base de minerales no metálicos adquiridos como materia prima													
237	Productos de cuero, piel, plástico y hule adquiridos como materia prima													
238	Mezclas adquiridas para su transformación como materia prima													
239	Productos de vidrio adquiridos como materia prima													
2400	MATERIAS Y ARTÍCULOS DE CONSTRUCCIÓN Y DE REPARACIÓN													
241	Productos minerales no metálicos	68,000	5,000	60,000	60,000	60,000	60,000	60,000	60,000	60,000	60,000	60,000	60,000	865,000
242	Cemento y productos de concreto	17,800	60,000	25,000	60,000	10,000	60,000	15,000	60,000	60,000	60,000	60,000	15,000	882,000
243	Cal, yeso y productos de yeso	8,500	8,000	8,000	8,000	7,000	5,000	5,000	8,500	5,000	5,000	5,000	5,000	43,500
244	Madera y productos de madera													
245	Alfalfa y producción de verde													

PRESUPUESTO DE EGRESOS BASE MENSUAL
 CLASIFICADOR POR OBJETO DEL GASTO
 Ente público de Formatos_presupuesto_2020

DESCRIPCIÓN	ENERO	FEBRERO	MARZO	ABRIL	MAYO	JUNIO	JULIO	AGOSTO	SEPTIEMBRE	OCTUBRE	NOVIEMBRE	DICIEMBRE	TOTAL
256 Fitas sintéticas, hules plásticos y derivados	15,000	15,000	12,000	15,000	12,000	15,000	17,000	15,000	13,000	12,000	12,000	12,000	155,000
259 Otros productos químicos	30,000	30,000	30,000	30,000	30,000	30,000	30,000	30,000	30,000	30,000	30,000	30,000	360,000
2600 COMBUSTIBLES, LUBRICANTES Y ADITIVOS	650,000	700,000	700,000	680,000	700,000	700,000	650,000	650,000	700,000	700,000	700,000	650,000	8,080,000
261 Combustibles, lubricantes y aditivos	650,000	700,000	700,000	680,000	700,000	700,000	650,000	650,000	700,000	700,000	700,000	650,000	8,080,000
264 Carbón y sus derivados													
2700 VESTUARIO, BANCOS, PRENDA DE PROTECCIÓN Y ARTÍCULOS DEPORTIVOS	125,000	125,000											250,000
271 Vestuario y uniformes	125,000	125,000											250,000
272 Prendas de seguridad y protección personal													
273 Artículos deportivos													
274 Productos textiles													
275 Bancos y otros productos textiles, excepto prendas de vestir													
2800 MATERIALES Y SUMINISTROS PARA SEGURIDAD													
281 Sustancias y materiales explosivos													
282 Materiales de seguridad pública													

PRESUPUESTO DE EGRESOS BASE MENSUAL
 CLASIFICADOR POR OBJETO DEL GASTO
 Ente público de Formularios_Presupuesto_2020

COD	DESCRIPCIÓN	ENERO		FEBRERO		MARZO		ABRIL		MAYO		JUNIO		JULIO		AGOSTO		SEPTIEMBRE		OCTUBRE		NOVIEMBRE		DICIEMBRE		TOTAL
		26	27	26	27	26	27	26	27	26	27	26	27	26	27	26	27	26	27	26	27	26	27	26	27	
283	Prestas de protección para seguridad pública y nacional																									
2900	HERRAMIENTAS, REFACCIONES Y ACCESORIOS MENORES	101,500	101,500	120,000	120,000	187,500	187,500	120,000	120,000	105,000	105,000	121,500	121,500	100,000	100,000	120,000	120,000	100,000	100,000	115,000	115,000	120,000	120,000	100,000	100,000	1,234,500
		10,000	10,000	20,000	20,000	20,000	20,000	20,000	20,000	20,000	20,000	20,000	20,000	20,000	20,000	20,000	20,000	20,000	20,000	20,000	20,000	20,000	20,000	20,000	20,000	100,000
291	Herramientas menores																									
292	Refacciones y accesorios menores de edificios																									
293	Refacciones y accesorios menores de mobiliario y equipo de administración, educacional y recreativo	1,500	1,500			1,500	1,500																			4,500
294	Refacciones y accesorios menores de equipo de cómputo e informática de la información			5,000	5,000			5,000	5,000																	15,000
295	Refacciones y accesorios menores de equipo e instrumental médico y de laboratorio																									
296	Refacciones y accesorios menores de equipo de transporte	100,000	100,000	100,000	100,000	100,000	100,000	100,000	100,000	100,000	100,000	100,000	100,000	100,000	100,000	100,000	100,000	100,000	100,000	100,000	100,000	100,000	100,000	100,000	100,000	1,200,000
297	Refacciones y accesorios menores de equipo de defensa y seguridad																									
298	Refacciones y accesorios menores de maquinaria y otros equipos																									
299	Refacciones y accesorios menores otros bienes muebles																									
3000	SERVICIOS GENERALES	2,207,230	2,207,230	5,007,238	5,007,238	2,608,166	2,608,166	2,685,935	2,685,935	2,623,409	2,623,409	2,633,566	2,633,566	1,627,666	1,627,666	1,627,666	1,627,666	1,627,666	1,627,666	1,627,666	1,627,666	1,627,666	1,627,666	1,627,666	1,627,666	21,207,230
3100	SERVICIOS BÁSICOS	1,472,000	1,472,000	1,472,000	1,472,000	1,472,000	1,472,000	1,472,000	1,472,000	1,472,000	1,472,000	1,472,000	1,472,000	1,472,000	1,472,000	1,472,000	1,472,000	1,472,000	1,472,000	1,472,000	1,472,000	1,472,000	1,472,000	1,472,000	1,472,000	17,272,000
311	Energía eléctrica																									

PRESUPUESTO DE EGRESOS BASE MENSUAL
 CLASIFICADOR POR OBJETO DEL GASTO
 Ente público de Fomento, Presupuesto, 2020

CSO	DESCRIPCIÓN	ENERO	FEBRERO	MARZO	ABRIL	MAYO	JUNIO	JULIO	AGOSTO	SEPTIEMBRE	OCTUBRE	NOVIEMBRE	DICIEMBRE	TOTAL
317	Gas	1,450,000	1,450,000	1,450,000	1,450,000	1,450,000	1,450,000	1,450,000	1,450,000	1,450,000	1,450,000	1,450,000	1,450,000	17,900,000
318	Agua	500	500	500	500	500	500	500	500	500	500	500	500	6,000
319	Teléfono	5,000	5,000	5,000	5,000	5,000	5,000	5,000	5,000	5,000	5,000	5,000	5,000	60,000
320	Teléfono tradicional	13,500	13,500	13,500	13,500	13,500	13,500	13,500	13,500	13,500	13,500	13,500	13,500	162,000
321	Teléfono celular	3,500	3,500	3,500	3,500	3,500	3,500	3,500	3,500	3,500	3,500	3,500	3,500	42,000
322	Servicios de telecomunicaciones y satélites	3,500	3,500	3,500	3,500	3,500	3,500	3,500	3,500	3,500	3,500	3,500	3,500	42,000
323	Servicios de acceso de internet, redes y procesamiento de información	3,500	3,500	3,500	3,500	3,500	3,500	3,500	3,500	3,500	3,500	3,500	3,500	42,000
324	Servicios postales y telegráficos	45,000	113,500	645,000	67,500	61,000	403,000	51,000	103,000	392,500	95,000	82,500	3,086,000	
325	Servicios integrales y otros servicios	5,000	5,000	5,000	5,000	5,000	5,000	5,000	5,000	5,000	5,000	5,000	5,000	60,000
326	SERVICIOS DE ARRENDAMIENTO	5,000	5,000	5,000	5,000	5,000	5,000	5,000	5,000	5,000	5,000	5,000	5,000	60,000
327	Arrendamiento de terrenos	5,000	5,000	5,000	5,000	5,000	5,000	5,000	5,000	5,000	5,000	5,000	5,000	60,000
328	Arrendamiento de mobiliario y equipo de administración, educacional y recreativo	5,000	25,000	10,000	15,000	3,000	5,000	10,000	20,000	15,000	15,000	20,000	20,000	185,000
329	Arrendamiento de equipo e instrumental médico y de laboratorio													

PRESUPUESTO DE EGRESOS BASE MENSUAL
 CLASIFICADOR POR OBJETO DEL GASTO
 Ente público de Formatos, presupuesto_2020

COD.	DESCRIPCIÓN	ENERO	FEBRERO	MARZO	ABRIL	MAYO	JUNIO	JULIO	AGOSTO	SEPTIEMBRE	OCTUBRE	NOVIEMBRE	DICIEMBRE	TOTAL
325	Arrendamiento de equipo de transporte	35,000	30,000	30,000	35,000	30,000	35,000	35,000	20,000	70,000	70,000	70,000	25,000	895,000
326	Arrendamiento de maquinaria, otros equipos y herramientas							324,896						324,896
327	Arrendamiento de activos intangibles													
328	Arrendamiento (iniciado)													
329	Otros arrendamientos													
330	SERVICIOS PROFESIONALES, CIENTÍFICOS, TÉCNICOS Y OTROS SERVICIOS													
331	Servicios legales, de contabilidad, auditoría y relacionados													
332	Servicios de diseño, arquitectura, ingeniería y actividades relacionadas													
333	Servicios de consultoría administrativa, procesos, léxicos y en tecnologías de la información													
334	Servicios de capacitación													
335	Servicios de investigación científica y desarrollo													
336	Servicios de apoyo administrativo, traducción, fotocopiado e impresión													
337	Servicios de protección y seguridad													
338	Servicios de vigilancia													

PRESUPUESTO DE EGRESOS BASE MENSUAL
 CLASIFICADOR POR OBJETO DEL GASTO
 Ente público de Formatos_presupuesto_2020

CCG	DESCRIPCIÓN	ENERO	FEBRERO	MARZO	ABRIL	MAYO	JUNIO	JULIO	AGOSTO	SEPTIEMBRE	OCTUBRE	NOVIEMBRE	DICIEMBRE	TOTAL
339	Servicios profesionales, científicos y técnicos integrados													
340	SERVICIOS FINANCIEROS, BANCARIOS Y COMERCIALES													
341	Servicios financieros y bancarios													
342	Servicios de cobranza, investigación crediticia y similar													
343	Servicios de renovación, trabajo y custodia de valores													
344	Seguro de responsabilidad patrimonial y furtos													
345	Seguro de bienes patrimoniales													
346	Almacenaje, empaque y embalaje													
347	Fletes y mandatos													
348	Comisiones por ventas													
349	Servicios financieros, bancarios y comerciales integrados													
350	SERVICIOS DE INSTALACIÓN, REPARACIÓN, MANTENIMIENTO Y CONSERVACIÓN													
351	Conservación y mantenimiento menor de inmuebles													

PRESUPUESTO DE EGRESOS BASE MENSUAL
 CLASIFICADOR POR OBJETO DEL GASTO
 Ente público de Formatos, presupuesto_2020

COC	DESCRIPCIÓN	ENERO	FEBRERO	MARZO	ABRIL	MAYO	JUNIO	JULIO	AGOSTO	SEPTIEMBRE	OCTUBRE	NOVIEMBRE	DICIEMBRE	TOTAL
352	Instalación, reparación y mantenimiento de mobiliario y equipo de administración, educativa y recreativa	130,000	130,000	130,000	130,000	130,000	130,000	130,000	130,000	130,000	130,000	130,000	130,000	1,560,000
353	Instalación, reparación y mantenimiento de equipo de cómputo e tecnología de la información	130,000	130,000	130,000	130,000	130,000	130,000	130,000	130,000	130,000	130,000	130,000	130,000	1,560,000
354	Instalación, reparación y mantenimiento de equipo e instrumental médico y de laboratorio	130,000	130,000	130,000	130,000	130,000	130,000	130,000	130,000	130,000	130,000	130,000	130,000	1,560,000
355	Reparación y mantenimiento de equipo de transporte	130,000	130,000	130,000	130,000	130,000	130,000	130,000	130,000	130,000	130,000	130,000	130,000	1,560,000
356	Reparación y mantenimiento de equipo de defensa y seguridad	130,000	130,000	130,000	130,000	130,000	130,000	130,000	130,000	130,000	130,000	130,000	130,000	1,560,000
357	Instalación, reparación y mantenimiento de maquinaria, otros equipos y herramienta	130,000	130,000	130,000	130,000	130,000	130,000	130,000	130,000	130,000	130,000	130,000	130,000	1,560,000
358	Servicios de limpieza y manejo de desechos	130,000	130,000	130,000	130,000	130,000	130,000	130,000	130,000	130,000	130,000	130,000	130,000	1,560,000
359	Servicios de jardinería y fumigación	130,000	130,000	130,000	130,000	130,000	130,000	130,000	130,000	130,000	130,000	130,000	130,000	1,560,000
360	SERVICIOS DE COMUNICACIÓN SOCIAL Y PUBLICIDAD	7,000	16,000	6,500	7,000	7,000	17,500	7,000	6,000	7,000	7,000	7,000	6,000	116,500
361	Difusión por radio, televisión y otros medios de mensajería sobre programas y actividades gubernamentales	7,000	6,000	6,000	7,000	7,000	6,000	6,000	6,000	7,000	7,000	7,000	6,000	79,000
362	Difusión por radio, televisión y otros medios de mensajería comerciales para promover la venta de bienes o servicios	1,500	1,500	1,500	1,500	1,500	1,500	1,500	1,500	1,500	1,500	1,500	1,500	17,500
363	Servicios de creatividad, producción y publicación de publicidad, excepto Internet	10,000	10,000	10,000	10,000	10,000	10,000	10,000	10,000	10,000	10,000	10,000	10,000	120,000
364	Servicios de montaje de fotografías	10,000	10,000	10,000	10,000	10,000	10,000	10,000	10,000	10,000	10,000	10,000	10,000	120,000

PRESUPUESTO DE EGRESOS BASE MENSUAL
 CLASIFICADOR POR OBJETO DEL GASTO
 Ente público de Formatos, presupuesto_2020

COD	DESCRIPCIÓN	ENERO	FEBRERO	MARZO	ABRIL	MAYO	JUNIO	JULIO	AGOSTO	SEPTIEMBRE	OCTUBRE	NOVIEMBRE	DICIEMBRE	TOTAL
14														
15														
16														
17														
305	Servicios de la industria filmica, del sonido y del video													
306	Servicio de creación y difusión de contenido estandarizado a través de Internet													
309	Otros servicios de información													
3700	SERVICIOS DE TRASLADO Y VIÁTICOS	65,000	78,000	60,000	60,000	70,000	60,000	60,000	70,000	60,000	60,000	65,000	60,000	779,000
371	Pasajes aéreos													
372	Pasajes terrestres		8,000				8,000				8,000			14,000
373	Pasajes marítimos, lacustres y fluviales													
374	Autotransporte													
375	Viáticos en el país	65,000	60,000	60,000	60,000	60,000	60,000	60,000	60,000	60,000	60,000	60,000	60,000	715,000
376	Viáticos en el extranjero													
377	Gastos de instalación y traslado de enseres													
378	Servicios arrendados de traslado y viáticos													
379	Otros servicios de traslado y hospedaje		3,000			5,000						5,000		20,000
3800	SERVICIOS OFICIALES	50,000	2,028,976	90,000	50,000	235,000				200,000		170,000	150,000	3,221,976
381	Gastos de ceremonial													

PRESUPUESTO DE EGRESOS BASE MENSUAL
 CLASIFICADOR POR OBJETO DEL GASTO
 Ente público de Formatos_presupuesto_2020

COG.	DESIGNACIÓN	ENERO	FEBRERO	MARZO	ABRIL	MAYO	JUNIO	AGOSTO	SEPTIEMBRE	OCTUBRE	NOVIEMBRE	BIENENVI	TOTAL
17		50,000	2,216,976	50,000	50,000	215,000			200,000		170,000	150,000	3,721,976
182	Gastos de orden social y cultural												
14													
15													
16													
17													
183	Congresos y convenciones												
14													
15													
16													
17													
184	Exposiciones												
11													
12													
13													
14													
15													
16													
17													
185	Gastos de representación												
11													
12													
13													
14													
15													
16													
17													
3900	OTROS SERVICIOS GENERALES	810,556	230,556	230,556	810,556	230,556	810,556	23,000	23,000	609,000	23,000	23,000	4,076,892
14													
15													
16													
17													
391	Servicios funerarios y de cementos												
14													
15													
16													
17													
392	Impuestos y derechos				24,139		580,000			580,000			1,184,139
11													
12													
13													
14													
15													
16													
17													
393	Impuestos y derechos de importación				555,861								1,135,861
11													
12													
13													
14													
15													
16													
17													
394	Servicios y resoluciones por autoridad competente	230,556	230,556	230,556	230,556	230,556	230,556	23,000	23,000	23,000	23,000	23,000	1,738,892
11													
12													
13													
14													
15													
16													
17													
395	Penas, multas, acreencias y actualizaciones												
11													
12													
13													
14													
15													
16													
17													
396	Otros gastos por responsabilidades												
11													
12													
13													
14													
15													
16													
17													
397	Utilidades												
11													
12													
13													
14													
15													
16													
17													
398	Impuesto sobre nómina y otros que se derivan de una relación laboral												
11													
12													
13													
14													
15													
16													
17													
399	Otros servicios generales												
11													
12													
13													
14													
15													
16													
17													
4000	TRANSFERENCIAS, ASIGNACIONES, SUBSIDIOS Y OTRAS AYUDAS	845,865	825,865	825,865	815,865	845,865	825,865	82,000	82,000	845,865	815,865	815,865	11,254,116
4100	TRANSFERENCIA INTERNA Y ASIGNACIONES AL SECTOR PÚBLICO	453,660	453,660	453,660	453,660	453,660	453,660	453,500	453,500	453,500	453,500	453,500	5,442,720

PRESUPUESTO DE EGRESOS BASE MENSUAL
 CLASIFICADOR POR OBJETO DEL GASTO
 Ente público de Formatos_Presupuesto_2020

DESCRIPCIÓN	ENERO	FEBRERO	MARZO	ABRIL	MAYO	JUNIO	JULIO	AGOSTO	SEPTIEMBRE	OCTUBRE	NOVIEMBRE	DICIEMBRE	TOTAL
411. Asignaciones presupuestarias al Poder Legislativo													
412. Asignaciones presupuestarias al Poder Judicial													
413. Asignaciones presupuestarias a Organismos Autónomos													
414. Asignaciones presupuestarias a Organismos Autónomos													
415. Transferencias internas otorgadas a entidades paraestatales no empresariales y no financieras	11	453,500	453,500	453,500	453,500	453,500	453,500	453,500	453,500	453,500	453,500	453,500	5,442,750
416. Transferencias internas otorgadas a entidades paraestatales empresariales y no financieras	14												
417. Transferencias internas otorgadas a organismos públicos empresariales y no financieros	15												
418. Transferencias internas otorgadas a instituciones paraestatales públicas financieras	16												
419. Transferencias internas otorgadas a organismos públicos financieros	17												
4200 TRANSFERENCIAS AL RESTO DEL SECTOR PÚBLICO													
421. Transferencias otorgadas a entidades paraestatales no empresariales y no financieras	11												
422. Transferencias otorgadas para entidades paraestatales empresariales y no financieras	14												
423. Transferencias otorgadas para instituciones paraestatales públicas financieras	15												
424. Transferencias otorgadas a entidades isócratas y municipales de instancias federales y municipales	16												
4300 SUBSIDIOS Y SUBVENCIONES													
431. Subsidios a la producción	11												
432. Subsidios a la distribución	14												
433. Subsidios a la inversión	15												
434. Subsidios a la prestación de servicios públicos	16												
	17												
	18												
	19												
	20												
	21												
	22												
	23												
	24												
	25												
	26												
	27												
	28												
	29												
	30												
	31												

PRESUPUESTO DE EGRESOS BASE MENSUAL
 CLASIFICADOR POR OBJETO DEL GASTO
 Ente público de Formatos, presupuesto_2020

DESCRIPCIÓN	ENERO	FEBRERO	MARZO	ABRIL	MAYO	JUNIO	JULIO	AUGUSTO	SEPTIEMBRE	OCTUBRE	NOVIEMBRE	DICIEMBRE	TOTAL
435 Subsidios para cubrir diferencias de tasas de interés													
436 Subsidios a la vivienda													
437 Subvenciones al consumo													
438 Subsidios a entidades federativas y municipios													
439 Otros subsidios													
4400 AYUDAS SOCIALES	390,000	375,000	375,000	385,000	395,000	375,000	388,336	395,000	375,000	395,000	385,000	385,000	4,623,336
441 Ayudas sociales a personas	65,000	25,000	25,000	35,000	45,000	25,000	35,000	45,000	25,000	45,000	35,000	35,000	470,000
442 Becas y otras ayudas para programas de capacitación							1,336						1,336
443 Ayudas sociales a instituciones de enseñanza	350,000	350,000	350,000	350,000	350,000	350,000	350,000	350,000	350,000	350,000	350,000	350,000	4,200,000
444 Ayudas sociales a actividades culturales o académicas													

PRESUPUESTO DE EGRESOS BASE MENSUAL
 CLASIFICADOR POR OBJETO DEL GASTO
 Ente público de Formatos, presupuesto_2020

DESCRIPCIÓN	ENERO	FEBRERO	MARZO	ABRIL	MAYO	JUNIO	JULIO	AGOSTO	SEPTIEMBRE	OCTUBRE	NOVIEMBRE	DICIEMBRE	TOTAL
445 Ayudas sociales a instituciones sin fines de lucro													
446 Ayudas sociales a corporativas													
447 Ayudas sociales a entidades de interés público													
448 Ayudas por desastres naturales y otros siniestros													
6500 PENSIONES Y JUBILACIONES	96,505	96,505	96,505	96,505	96,505	96,505	96,505	96,505	96,505	96,505	96,505	96,505	1,158,060
451 Pensiones													
452 Jubilaciones													
459 Otras pensiones y jubilaciones													
6609 TRANSFERENCIAS A FIDEICOMISOS, MANDATOS Y OTROS ANálogos													
481 Transferencias a Fideicomisos del Poder Ejecutivo													
482 Transferencias a Fideicomisos del Poder Legislativo													
483 Transferencias a Fideicomisos del Poder Judicial													
484 Transferencias a Fideicomisos públicos de entidades parastatales no empresariales y no financieras													
485 Transferencias a Fideicomisos públicos de entidades parastatales empresariales y no financieras													
486 Transferencias a Fideicomisos de instituciones públicas financieras													

PRESUPUESTO DE EGRESOS BASE MENSUAL
 CLASIFICADOR POR OBJETO DEL GASTO
 Ente público de Formatos_presupuesto_2020

COC	DESCRIPCIÓN	MES												TOTAL				
		ENERO	FEBRERO	MARZO	ABRIL	MAYO	JUNIO	JULIO	AGOSTO	SEPTIEMBRE	OCTUBRE	NOVIEMBRE	DICIEMBRE					
13	469 Otras transferencias a fiduciarios																	
14																		
15																		
16																		
17																		
11	4700 TRANSFERENCIAS A LA SEGURIDAD SOCIAL																	
14																		
15	471 Transferencias por obligación de ley																	
16																		
17																		
11	4800 DONATIVOS																	
14																		
15	481 Donativos a instituciones sin fines de lucro																	
16																		
17																		
11	482 Donativos a entidades federativas																	
14																		
15																		
16																		
17																		
11	483 Donativos a fiduciarios privados																	
14																		
15																		
16																		
17																		
11	484 Donativos a fiduciarios estatales																	
14																		
15																		
16																		
17																		
11	485 Donativos internacionales																	
14																		
15																		
16																		
17																		
11	4900 TRANSFERENCIAL AL EXTERIOR																	
14																		
15	491 Transferencia para gobiernos extranjeros																	
16																		
17																		
11	492 Transferencias para organismos internacionales																	
14																		
15																		
16																		
17																		
11	493 Transferencia para el sector privado externo																	
14																		
15																		
16																		
17																		
11	5000 BIENES MUEBLES, INMUEBLES E INTANGIBLES	65,000	74,000	155,000	10,000	10,000	10,000	10,000	10,000	10,000	10,000	10,000	10,000	10,000	10,000	10,000	10,000	843,000
14																		
15	5100 MOBILIARIO Y EQUIPO DE ADMINISTRACIÓN	55,000	25,000	36,000	62,000	62,000	62,000	62,000	62,000	62,000	62,000	62,000	62,000	62,000	62,000	62,000	62,000	512,000
16																		
17																		
11	511 Muebles de oficina y estantería	15,000		15,000														45,000
14																		
15																		
16																		
17																		
25																		
26																		
27																		
31																		
32																		

PRESUPUESTO DE EGRESOS BASE MENSUAL
 CLASIFICADOR POR OBJETO DEL GASTO
 Ente público de Formatos_presupuesto_2020

CSG	DESCRIPCIÓN	ENERO	FEBRERO	MARZO	ABRIL	MAYO	JUNIO	JULIO	AGOSTO	SEPTIEMBRE	OCTUBRE	NOVIEMBRE	DICIEMBRE	TOTAL
51		15,000			12,000									27,000
512	Muebles, excepto de oficina y restauranta													
513	Bienes artísticos, culturales y científicos													
514	Objetos de valor													
515	Equipo de cómputo de tecnologías de la información	25,000	25,000	35,000	35,000									120,000
519	Otros mobiliarios y equipos de administración													
520	MOBILIARIO Y EQUIPO EDUCACIONAL Y RECREATIVO		30,399		97,000									127,399
521	Equipos y aparatos audiovisuales													
522	Aparatos de sonido													
11														
12														
13														
14														
15														
16														
17														
18														
19														
20														
21														
22														
23														
24														
25														
26														
27														
11														
12														
13														
14														
15														
16														
17														
18														
19														
20														
21														
22														
23														
24														
25														
26														
27														
11														
12														
13														
14														
15														
16														
17														
18														
19														
20														
21														
22														
23														
24														
25														
26														
27														
11														
12														
13														
14														
15														
16														
17														
18														
19														
20														
21														
22														
23														
24														
25														
26														
27														
11														
12														
13														
14														
15														
16														
17														
18														
19														
20														
21														
22														
23														
24														
25														
26														
27														

PRESUPUESTO DE EGRESOS BASE MENSUAL
 CLASIFICADOR POR OBJETO DEL GASTO
 Ente público de Formatos_presupuesto_2020

COG	DESCRIPCIÓN	ENERO	FEBRERO	MARZO	ABRIL	MAYO	JUNIO	JULIO	AGOSTO	SEPTIEMBRE	OCTUBRE	NOVIEMBRE	DICIEMBRE	TOTAL
523	Cameras fotograficas y de video													
529	Otro mobiliario y equipo educacional y recreativo				97,000									97,000
530	EQUIPO E INSTRUMENTAL MEDICO Y DE LABORATORIO			50,000										50,000
531	Equipo medico y de laboratorio			50,000										50,000
532	Instrumental medico y de laboratorio													
540	VEHICULOS Y EQUIPO DE TRANSPORTE													
541	Vehiculos y equipo terreno													
542	Carrocerias y remolques													
543	Equipo aeronautico													

**PRESUPUESTO DE EGRESOS BASE MENSUAL
CLASIFICADOR POR OBJETO DEL GASTO
Ente público de Formatos_presupuesto_2020**

COD. SUBCATEGORIA	DESCRIPCION	ENERO	FEBRERO	MARZO	ABRIL	MAYO	JUNIO	JULIO	AGOSTO	SEPTIEMBRE	OCTUBRE	NOVIEMBRE	DICIEMBRE	TOTAL
		11	12	13	14	15	16	17	18	19	20	21	22	23
564	Comercial													
565	Equipo de comunicación y telecomunicación													
566	Equipo de generador eléctrica aparatos y accesorios eléctricos													
567	Herramientas y materiales herramientas													
568	Otros equipos			60,000										60,000
570	ACTIVOS BIOLÓGICOS													
571	Bovinos													
572	Pteridos													
573	Aves													

Página 21 de

ESTADO DE EJERCICIO DEL PRESUPUESTO DE EGRESOS
AL 30 DE DICIEMBRE DE 2019

PRESUPUESTO DE EGRESOS BASE MENSUAL
 CLASIFICADOR POR OBJETO DEL GASTO
 Ente público de Formatos, presupuesto_2020

COD.	DESCRIPCIÓN	ENTRO	FEBRERO	MARZO	ABRIL	MAYO	JUNIO	JULIO	AGOSTO	SEPTIEMBRE	OCTUBRE	NOVIEMBRE	DICIEMBRE	TOTAL
		31	25	26	27	28	29	30	31	32	33	34	35	36
574	Ovejas y caprinos													
575	Peces y acuicultura													
576	Equinos													
577	Especies exóticas y de zoología													
578	Arboles y plantas													
579	Otros animales biológicos													
580	BIENES INMUEBLES													
581	Terrenos													

**PRESUPUESTO DE EGRESOS BASE MENSUAL
CLASIFICADOR POR OBJETO DEL GASTO**
Ente público de Formatos_presupuesto_2020

DESCRIPCIÓN	ENERO	FEBRERO	MARZO	ABRIL	MAYO	JUNIO	JULIO	AGOSTO	SEPTIEMBRE	OCTUBRE	NOVIEMBRE	DICIEMBRE	TOTAL
582 Vivienda	25	26	27	28	29	30	31	1	2	3	4	5	31
583 Edificio no residenciales	11	12	13	14	15	16	17	18	19	20	21	22	22
588 Otros bienes inmuebles	11	12	13	14	15	16	17	18	19	20	21	22	22
5800 ACTIVOS INTANGIBLES	11	12	13	14	15	16	17	18	19	20	21	22	22
591 Software	11	12	13	14	15	16	17	18	19	20	21	22	22
592 Patentes	11	12	13	14	15	16	17	18	19	20	21	22	22
593 Marcas	11	12	13	14	15	16	17	18	19	20	21	22	22
594 Derechos	11	12	13	14	15	16	17	18	19	20	21	22	22

PRESUPUESTO DE EGRESOS BASE MENSUAL
 CLASIFICADOR POR OBJETO DEL GASTO
 Ente público de Formatos_presupuesto_2020

RESERVA	ENERO	FEBRERO	MARZO	ABRIL	MAYO	JUNIO	JULIO	AGOSTO	SEPTIEMBRE	OCTUBRE	NOVIEMBRE	DICIEMBRE	TOTAL
595 Concesiones													
596 franquicias													
597 licencias informáticas e intelectuales													
598 licencias industriales, comerciales y otras													
599 Otros arrendos inmobiliarios													
600 INVERSIÓN PÚBLICA	1,178,106	1,178,106	1,178,106	1,178,106	1,708,294					2,208,292			5,095,000
610 OBRA PÚBLICA EN BIENES DE DOMINIO PÚBLICO	585,208	585,208	585,208	585,208	1,708,294					2,208,292			5,095,000
611 Edificación habitacional													
612 Edificación no habitacional													
	585,208	585,208	585,208	585,208	1,708,294					2,208,292			5,095,000

PRESUPUESTO DE EGRESOS BASE MENSUAL
 CLASIFICADOR POR OBJETO DEL GASTO
 Ente público de Formatos_presupuesto_2020

COD	DESCRIPCIÓN	ENERO	FEBRERO	MARZO	ABRIL	MAYO	JUNIO	JULIO	AGOSTO	SEPTIEMBRE	OCTUBRE	NOVIEMBRE	DICIEMBRE	TOTAL
		26	27	28	29	30	31	1	2	3	4	5	6	7
613	Construcción de obras para el abastecimiento de agua, petróleo, gas, electricidad y telecomunicaciones													
614	División de terrenos y construcción de obras de urbanización													
615	Construcción de vías de comunicación													
616	Otras construcciones de ingeniería civil u obra pesada													
617	Instalaciones y equipamiento en construcciones													
618	Trabajo de acabados en edificaciones y otros trabajos especializados													
EDM OBRA PÚBLICA EN BIENES PROPIOS														
621	Edificación habitacional													

PRESUPUESTO DE EGRESOS BASE MENSUAL
 CLASIFICADOR POR OBJETO DEL GASTO
 Ente público de Fomento_presupuesto_2020

COG	DECEMBER	NOVEMBER	OCTUBER	SEPTEMBER	AUGUSTO	JULIO	JUNIO	MAYO	ABRIL	MARZO	FEBRERO	ENERO	TOTAL
622													
623													
624													
625													
626													
627													
629													
ES09													

PRESUPUESTO DE EGRESOS BASE MENSUAL
 CLASIFICADOR POR OBJETO DEL GASTO
 Ente público de Formatos_presupuesto_2020

COD.	DESCRIPCIÓN	ENERO	FEBRERO	MARZO	ABRIL	MAYO	JUNIO	JULIO	AUGUSTO	SEPTIEMBRE	OCTUBRE	NOVIEMBRE	DICIEMBRE	TOTAL
		11	12	13	14	15	16	17	18	19	20	21	22	23
631	Estudios, formulación y evaluación de proyectos productivos no incluidos en conceptos arrendatarios de este capítulo													
632	Ejecución de proyectos productivos no incluidos en conceptos arrendatarios de este capítulo													
7000	INVERSIONES FINANCIERAS Y OTRAS PROVISIONES													
7100	INVERSIONES PARA EL FOMENTO DE ACTIVIDADES PRODUCTIVAS													
711	Créditos otorgados por entidades federativas y municipios al sector social y privado para el fomento de actividades productivas													
712	Créditos otorgados por las entidades federativas a municipios para el fomento de actividades productivas													
7200	ACCIONES Y PARTICIPACIONES DE CAPITAL													
721	Acciones y participaciones de capital en entidades parastatales no empresariales y no financieras con fines de política económica													
722	Acciones y participaciones de capital en entidades parastatales empresariales y no financieras con fines de política económica													
723	Acciones y participaciones de capital en instituciones parastatales públicas financieras con fines de política económica													
724	Acciones y participaciones de capital en el sector privado con fines de política económica													
725	Acciones y participaciones de capital en organismos internacionales con fines de política económica													

PRESUPUESTO DE EGRESOS BASE MENSUAL
 CLASIFICADOR POR OBJETO DEL GASTO
 Ente público de Formatos_presupuesto_2020

COC	DESCRIPCION	14	15	16	17	18	19	20	21	22	23	24	25	26	27	28	29	30	31	TOTAL
		ENERO	FEBRERO	MARZO	ABRIL	MAYO	JUNIO	JULIO	AGOSTO	SEPTIEMBRE	OCTUBRE	NOVIEMBRE	DICIEMBRE	TOTAL	TOTAL	TOTAL	TOTAL	TOTAL	TOTAL	TOTAL
726	Acciones y participaciones de capital en el sector externo con fines de política económica																			
727	Acciones y participaciones de capital en el sector público con fines de gestión de Inversión																			
728	Acciones y participaciones de capital en el sector privado con fines de gestión de Inversión																			
729	Acciones y participaciones de capital en el sector externo con fines de gestión de Inversión																			
730	COMPRAS DE TITULOS Y VALORES																			
731	Bonos																			
733	Valores representativos de deuda adquiridos con fines de política económica																			
734	Valores representativos de deuda adquiridos con fines de gestión de Inversión																			
734	Obligaciones regionales adquiridas con fines de política económica																			

**PRESUPUESTO DE EGRESOS BASE MENSUAL
 CLASIFICADOR POR OBJETO DEL GASTO
 Ente publico de Formatos_presupuesto_2020**

COD.	DESCRIPCIÓN	26	27	ENE	FEB	MAR	ABR	MAY	JUN	JUL	AGO	SEPT	OCT	NOV	DIC	TOTAL
735	Obligaciones negociables aseguradas con fines de gestión de liquidez															
739	Otros valores															
740	CONCESIÓN DE PRÉSTAMOS															
741	Concesión de préstamos a entidades paraestatales no empresariales y no financieras con fines de política económica															
742	Concesión de préstamos a entidades paraestatales empresariales y no financieras con fines de política económica															
743	Concesión de préstamos a instituciones paraestatales públicas financieras con fines de política económica															
744	Concesión de préstamos a entidades federativas y municipios con fines de política económica															
745	Concesión de préstamos al sector privado con fines de política económica															
746	Concesión de préstamos al sector exento con fines de política económica															
747	Concesión de préstamos al sector público con fines de gestión de liquidez															
748	Concesión de préstamos al sector privado con fines de gestión de liquidez															

PRESUPUESTO DE EGRESOS BASE MENSUAL
 CLASIFICADOR POR OBJETO DEL GASTO
 Ente público de Formatos_presupuesto_2020

COC	DESCRIPCION	ENERO	FEBRERO	MARZO	ABRIL	MAYO	JUNIO	JULIO	AGOSTO	SEPTIEMBRE	OCTUBRE	NOVIEMBRE	DICIEMBRE	TOTAL
710	Contratos de prestación al sector externo con fines de gestión de salud	11												11
711		14												14
712		15												15
713		17												17
714		23												23
715		25												25
716		26												26
717		27												27
7500	INVERSIONES EN FIDEICOMISOS, MANDATOS Y OTROS ANALOGOS	11												11
751	Inversiones en Fideicomiso del Poder Ejecutivo	14												14
752		15												15
753		17												17
754		23												23
755		25												25
756		26												26
757		27												27
752	Inversiones en Fideicomiso del Poder Legislativo	11												11
753	Inversiones en Fideicomiso del Poder Judicial	14												14
754		15												15
755		17												17
756		23												23
757		25												25
758		26												26
759		27												27
754	Inversiones en Fideicomiso publico no empresarial y no financiero	11												11
755	Inversiones en Fideicomiso publico empresarial y no financiero	14												14
756	Inversiones en Fideicomiso publico financiero	15												15
757		16												16
758		17												17
759		23												23
760		25												25
761		26												26
762		27												27
758	Inversiones en Fideicomiso de estrategia	11												11
759	Otras inversiones en Fideicomiso	14												14
760		15												15
761		16												16
762		17												17
763		23												23
764		25												25
765		26												26
766		27												27
7600	OTRAS INVERSIONES FINANCIERAS	11												11
761		14												14
762		15												15
763		16												16
764		17												17
765		23												23
766		25												25
767		26												26
768		27												27
761	Depositos a largo plazo en moneda nacional	11												11
762		14												14
763		15												15
764		16												16
765		17												17
766		23												23
767		25												25
768		26												26
769		27												27
762	Depositos a largo plazo en moneda extranjera	11												11
763		14												14
764		15												15
765		16												16
766		17												17
767		23												23
768		25												25
769		26												26
770		27												27
760	PROVISIONES PARA CONTINGENCIAS Y OTRAS PROVISIONES ESPECIALES	11												11

PRESUPUESTO DE EGRESOS BASE MENSUAL
 CLASIFICADOR POR OBJETO DEL GASTO
 Ente público de Formatos, presupuesto_2020

CC	DESCRIPCIÓN	ENERO	FEBRERO	MARZO	ABRIL	MAYO	JUNIO	JULIO	AGOSTO	SEPTIEMBRE	OCTUBRE	NOVIEMBRE	DICIEMBRE	TOTAL
791	Contribuciones por fideicomisos naturales	15												
792	Contribuciones por fideicomisos artificiales	16												
793	Contribuciones por derechos de explotación	17												
794	Contribuciones por impuestos	25												
795	Contribuciones por otros derechos	26												
796	Contribuciones por otros conceptos	27												
797	Contribuciones por otros conceptos	11												
798	Contribuciones por otros conceptos	12												
799	Contribuciones por otros conceptos	13												
799	Otros empenos especiales	14												
799	Otros empenos especiales	15												
799	Otros empenos especiales	16												
799	Otros empenos especiales	17												
799	Otros empenos especiales	25												
799	Otros empenos especiales	26												
799	Otros empenos especiales	27												
800	OTROS PARTICIPACIONES Y APORTACIONES													
811	Fondo general de participaciones													
812	Fondo de fomento municipal													
813	Participaciones de las entidades federativas a los municipios													
814	Otros conceptos participativos de la Federación a entidades federativas													
815	Otros conceptos participativos de la Federación a municipios													
816	Comvenios de colaboración administrativa													
820	OTROS APORTACIONES													
831	Aportaciones de la Federación a las entidades federativas													
832	Aportaciones de la Federación a municipios													
833	Aportaciones de las entidades federativas a los municipios													
834	Aportaciones previstas en leyes y decretos al sistema de protección social													
835	Aportaciones previstas en leyes y decretos compensatorias a entidades federativas y municipios													
850	OTROS CONTRIBUCIONES													
851	Comvenios de reasignación													
852	Comvenios de descentralización													

PRESUPUESTO DE EGRESOS BASE MENSUAL
 CLASIFICADOR POR OBJETO DEL GASTO
 Ente público de Formatos, presupuesto_2020

COD.	DESCRIPCIÓN	ENERO	FEBRERO	MARZO	ABRIL	MAYO	JUNIO	JULIO	AGOSTO	SEPTIEMBRE	OCTUBRE	NOVIEMBRE	DICIEMBRE	TOTAL
853	Dícos convenios													
9000 DEUDA PÚBLICA		406,302	406,911	397,238	397,277	418,807	386,777	409,232	409,232	440,883	440,883	371,744	411,716	4,862,315
9100 AMORTIZACIÓN DE LA DEUDA PÚBLICA		93,652	94,216	95,393	96,546	97,793	99,015	101,506	101,506	104,060	104,060	106,360	106,677	1,156,684
911	Amortización de la deuda interna con instituciones de crédito													
912	Amortización de la deuda interna por emisión de títulos y valores													
913	Amortización de arrendamientos financieros nacionales													
914	Amortización de la deuda externa con instituciones de crédito													
915	Amortización de deuda externa con organismos financieros internacionales													
916	Amortización de la deuda por emisión de títulos y valores													
918	Amortización de arrendamientos financieros internacionales													
9200 INTERESES DE LA DEUDA PÚBLICA		313,650	312,695	291,845	301,199	320,514	299,742	308,216	308,216	336,323	336,323	266,384	306,039	3,651,532
921	Intereses de la deuda interna con instituciones de crédito													
922	Intereses derivados de la colocación de títulos y valores													
923	Intereses por arrendamientos financieros nacionales													
924	Intereses de la deuda externa con instituciones de crédito													
925	Intereses de la deuda con organismos financieros internacionales													
927	Intereses de la colocación de títulos y valores en el exterior													
928	Intereses por arrendamientos financieros internacionales													
9900 COMISIONES DE LA DEUDA PÚBLICA														
991	Comisiones de la deuda pública interna													

**PRESUPUESTO DE EGRESOS BASE MENSUAL
CLASIFICADOR POR OBJETO DEL GASTO**
Ente público de Formatos: presupuesto_2020

DESCRIPCION	ENERO	FEBRERO	MARZO	ABRIL	MAYO	JUNIO	JULIO	AGOSTO	SEPTIEMBRE	OCTUBRE	NOVIEMBRE	DICIEMBRE	TOTAL
990 GASTOS DE LA DEUDA PÚBLICA													
941 Gastos de la deuda pública interna	11												
	14												
	15												
	16												
	17												
	25												
942 Gastos de la deuda pública externa													
990 COSTO POR COBERTURAS													
991 Costos por cobertura	11												
	14												
	15												
	16												
	17												
	25												
990 PAGOS FINANCIEROS													
961 Pagos a intermediarios financieros													
967 Pagos a abonadores y fideicomisarios del Sistema Financiero Nacional													
990 ADIUDOS DE EJERCICIOS FISCALES ANTERIORES (ADIFAS)													
991 ADIFAS	11												
	14												
	15												
	16												
	17												
	25												
TOTAL DE EGRESOS	8,631,120	11,533,234	9,672,308	8,525,488	10,819,068	10,261,353	8,532,719	7,467,022	6,481,103	10,581,887	7,852,864	10,631,196	113,530,932

RESULTADO Y PROYECCIÓN DE INGRESOS - LDF
Ente público: de Formatos_presupuesto_2020

	Resultado 2017	Resultado 2018	Resultado 2019	Estimación 2020	Proyección 2021	Proyección 2022	Proyección 2023
INGRESOS DE LIBRE DISPOSICIÓN							
Impuestos			6,450,000	7,115,000	7,399,600		
Cuotas y aportaciones de seguridad social			-	-	-		
Contribuciones de mejoras			5,000	6,500	6,500		
Derechos			12,270,043	14,489,050	14,985,678		
Productos			1,450,000	1,810,000	1,845,000		
Aprovechamientos			850,000	1,002,300	1,000,000		
Ingresos por venta de bienes y prestación de servicios			-	-	-		
Participaciones			47,500,000	55,467,389	52,751,658		
Incentivos derivados de la colaboración fiscal				1,135,861	1,150,000		
Transferencias y asignaciones				-			
Convenios			3,000,000	-			
Otros ingresos de libre disposición				-			
Total de ingresos de libre disposición			71,525,043	81,026,100	79,138,436		
TRANSFERENCIAS FEDERALES ETIQUETADAS							
Aportaciones			27,807,059	31,484,732	31,484,732		
Convenios				-			
Fondos distintos de aportaciones				-			
Transferencias, asignaciones, subsidios y subvenciones y pensiones y jubilaciones				-			
Otras transferencias federales etiquetadas				-			
Total de ingresos etiquetados			27,807,059	31,484,732	31,484,732		

RESULTADO Y PROYECCIÓN DE INGRESOS - LDF
Ente público: de Formatos_presupuesto_2020

	Resultado 2017	Resultado 2018	Resultado 2019	Estimación 2020	Proyección 2021	Proyección 2022	Proyección 2023
Ingresos derivados de financiamientos	-	-	-	-	-	-	-
TOTAL DE INGRESOS			99,332,102	112,510,832	110,623,168		
DATOS INFORMATIVOS							
Ingresos derivados de financiamientos con fuente de pago de recursos de libre disposición							
Ingresos derivados de financiamientos con fuente de pago de transferencias federales etiquetadas				1,009,431			
Ingresos derivados de financiamiento							

ESTIMACIÓN DE INGRESOS
CLASIFICACIÓN POR RUBRO DE INGRESOS EN RECURSOS DE LIBRE DISPOSICIÓN Y ETIQUETADOS

CRI-LI	DESCRIPCIÓN	INGRESOS DE LIBRE DISPOSICIÓN	INGRESOS ETIQUETADOS	TOTAL
10-00	IMPUESTOS	7,115,000	-	7,115,000
11-00	Impuestos sobre los ingresos	51,500	-	51,500
11-01	Impuestos sobre espectáculos públicos	51,500	-	51,500
12-00	Impuestos sobre el patrimonio	6,908,000	-	6,908,000
12-01	Impuesto predial	5,190,000	-	5,190,000
12-02	Impuestos sobre transmisiones patrimoniales	1,640,000	-	1,640,000
12-03	Impuestos sobre negocios jurídicos	78,000	-	78,000
13-00	Impuestos sobre la producción, el consumo y las transacciones	-	-	-
14-00	Impuestos al comercio exterior	-	-	-
15-00	Impuestos sobre nóminas y asimilables	-	-	-
16-00	Impuestos ecológicos	-	-	-
17-00	Accesorios de impuestos	155,500	-	155,500
17-01	Recargos	155,500	-	155,500
17-02	Actualizaciones	-	-	-
17-03	Multas	-	-	-
17-04	Gastos de ejecución	-	-	-
17-09	Otros no especificados	-	-	-
18-00	Otros impuestos	-	-	-
18-01	Otros impuestos	-	-	-
20-00	CUOTAS Y APORTACIONES DE SEGURIDAD SOCIAL	-	-	-
21-00	Aportaciones para fondos de vivienda	-	-	-
22-00	Cuotas para la seguridad social	-	-	-
23-00	Cuotas de ahorro para el retiro	-	-	-
24-00	Otras cuotas y aportaciones para la seguridad social	-	-	-
25-00	Accesorios de cuotas y aportaciones de seguridad social	-	-	-
30-00	CONTRIBUCIONES DE MEJORAS	6,500	-	6,500
31-00	Contribuciones de mejoras por obras públicas	6,500	-	6,500
31-01	Contribuciones de mejoras por obras públicas	6,500	-	6,500
40-00	DERECHOS	14,489,050	-	14,489,050
41-00	Derechos por el uso, goce, aprovechamiento o explotación de bienes de dominio público	3,987,000	-	3,987,000
41-01	Derechos por el uso del piso	3,248,000	-	3,248,000
41-02	Derechos por el uso de los estacionamientos	379,000	-	379,000
41-03	Derechos de uso de cementerios y panteones municipales	360,000	-	360,000
41-04	Derechos de concesiones y demas inmuebles de propiedad municipal	-	-	-
42-00	Derechos a los hidrocarburos (Derogado)	-	-	-
43-00	Derechos por prestación de servicios	10,253,300	-	10,253,300
43-01	Derechos de licencias y permisos de giros	1,191,500	-	1,191,500
43-02	Derechos de licencias y permisos de anuncios	50,500	-	50,500
43-03	Derechos de licencias de construcción, reconstrucción, reparación o demolición de obras	241,500	-	241,500
43-04	Derechos de regularizaciones de los registros de obra	-	-	-
43-05	Derechos de alineamiento, designación de número oficial e inspección	53,500	-	53,500
43-06	Derechos de licencias de cambio de régimen de propiedad y urbanización	-	-	-
43-07	Derechos de servicios de obra	-	-	-
43-08	Derechos de servicios de sanidad	42,300	-	42,300
43-09	Derechos de servicio de limpieza, recolección, traslado, tratamiento y disposición final de residuos	355,000	-	355,000
43-10	Derechos de agua potable, drenaje, alcantarillado, tratamiento y disposición final de aguas residuales	5,715,000	-	5,715,000
43-11	Derechos del rastro	695,000	-	695,000
43-12	Derechos del registro civil	93,000	-	93,000
43-13	Derechos de las certificaciones	1,615,000	-	1,615,000
43-14	Derechos de los servicios de catastro	201,000	-	201,000
44-00	Otros derechos	57,250	-	57,250
44-01	Otros derechos	57,250	-	57,250
45-00	Accesorios de derechos	191,500	-	191,500
45-01	Recargos	191,500	-	191,500
45-02	Actualizaciones	-	-	-
45-03	Multas	-	-	-
45-04	Gastos de ejecución	-	-	-
45-09	Otros no especificados	-	-	-
50-00	PRODUCTOS	1,810,000	-	1,810,000
51-00	Productos	1,810,000	-	1,810,000
51-01	Uso, goce, aprovechamiento o explotación de bienes de dominio privado	1,810,000	-	1,810,000
51-02	Productos diversos	-	-	-
52-00	Productos de capital (Derogado)	-	-	-
60-00	APROVECHAMIENTOS	1,002,300	-	1,002,300
61-00	Aprovechamientos	965,000	-	965,000
61-01	Aprovechamientos de las sanciones, multas, honorarios y donativos	-	-	-
61-02	Aprovechamientos de las indemnizaciones a favor del municipio	-	-	-
61-03	Otros aprovechamientos	965,000	-	965,000
62-00	Aprovechamientos patrimoniales	-	-	-
62-01	Aprovechamientos por el uso o enajenación de bienes	-	-	-
62-02	Aprovechamientos por recuperación de capital o patrimonio invertido	-	-	-
63-00	Accesorios de aprovechamientos	37,300	-	37,300
63-01	Recargos	-	-	-
63-02	Actualizaciones	-	-	-
63-03	Multas	37,300	-	37,300
63-04	Gastos de ejecución	-	-	-
63-09	Otros no especificados	-	-	-
70-00	INGRESOS POR VENTAS DE BIENES, PRESTACIÓN DE SERVICIOS Y OTROS INGRESOS	-	-	-

ESTIMACIÓN DE INGRESOS
CLASIFICACIÓN POR RUBRO DE INGRESOS EN RECURSOS DE LIBRE DISPOSICIÓN Y ETIQUETADOS

CRI-LI	DESCRIPCIÓN	INGRESOS DE LIBRE DISPOSICIÓN	INGRESOS ETIQUETADOS	TOTAL
71-00	Ingresos por venta de bienes y prestación de servicios de Instituciones públicas de seguridad social	-	-	-
71-01	Ingresos por venta de bienes y prestación de servicios de Instituciones públicas de seguridad social	-	-	-
72-00	Ingresos por venta de bienes y prestación de servicios de empresas productivas del estado	-	-	-
73-00	Ingresos por venta de bienes y prestación de servicios de entidades paraestatales y fideicomisos no empresariales y no financieros	-	-	-
73-01	Ingresos por venta de bienes y prestación de servicios de entidades paraestatales y fideicomisos no empresariales y no financieros	-	-	-
74-00	Ingresos por venta de bienes y prestación de servicios de entidades paraestatales empresariales no financieras con participación estatal mayoritaria	-	-	-
75-00	Ingresos por venta de bienes y prestación de servicios de entidades paraestatales empresariales financieras monetarias con participación estatal mayoritaria	-	-	-
76-00	Ingresos por venta de bienes y prestación de servicios de entidades paraestatales empresariales financieras no monetarias con participación estatal mayoritaria	-	-	-
77-00	Ingresos por venta de bienes y prestación de servicios de fideicomisos financieros públicos con participación estatal mayoritaria	-	-	-
77-01	Ingresos por venta de bienes y prestación de servicios de fideicomisos financieros públicos con participación estatal mayoritaria	-	-	-
78-00	Ingresos por venta de bienes y prestación de servicios de los poderes legislativo y judicial, y de los órganos autónomos	-	-	-
79-00	Otros ingresos	-	-	-
79-01	Otros ingresos	-	-	-
80-00	PARTICIPACIONES, APORTACIONES, CONVENIOS, INCENTIVOS DERIVADOS DE LA COLABORACIÓN FISCAL Y FONDOS DISTINTOS DE LAS APORTACIONES	56,603,250	31,484,732	88,087,982
81-00	Participaciones	55,467,389	-	55,467,389
81-01	Fondo general de participaciones (federal)	40,229,489	-	40,229,489
81-02	Fondo de fomento municipal (federal)	5,273,387	-	5,273,387
81-03	Fondo de fiscalización y recaudación (federal)	1,641,274	-	1,641,274
81-04	Fondo de compensación (federal)	-	-	-
81-05	Fondo de extracción de hidrocarburos (federal)	-	-	-
81-06	Impuesto especial sobre producción y servicios (federal)	1,182,236	-	1,182,236
81-07	0.136% de la recaudación federal participable (federal)	-	-	-
81-08	3.17% sobre extracción de petróleo (federal)	-	-	-
81-09	Gasolinas y diésel (federal)	1,595,899	-	1,595,899
81-10	Fondo del impuesto sobre la renta (federal)	2,200,000	-	2,200,000
81-11	Fondo de estabilización de los ingresos de las entidades federativas (federal)	773,500	-	773,500
81-12	Participaciones del estado	2,571,604	-	2,571,604
82-00	Aportaciones	-	31,484,732	31,484,732
82-01	Fondo de aportaciones para la infraestructura social municipal	-	5,895,980	5,895,980
82-02	Fondo de aportaciones para el fortalecimiento municipal	-	25,588,752	25,588,752
83-00	Convenios	-	-	-
83-01	Convenios de protección social en salud	-	-	-
83-02	Convenios de descentralizados	-	-	-
83-03	Convenio de reasignación	-	-	-
83-04	Otros convenios y subsidios	-	-	-
84-00	Incentivos derivados de la colaboración fiscal	1,135,861	-	1,135,861
84-01	Tenencia o uso de vehículos	957	-	957
84-02	Fondo de compensación ISAN	198,000	-	198,000
84-03	Impuesto sobre automóviles nuevos	936,904	-	936,904
84-04	Fondo de compensación de repesos-intermedios	-	-	-
84-05	Otros incentivos económicos	-	-	-
85-00	Fondos distintos de aportaciones	-	-	-
85-01	Fondo para entidades federativas y municipios productores de hidrocarburos	-	-	-
85-02	Fondo minero	-	-	-
90-00	TRANSFERENCIAS, ASIGNACIONES, SUBSIDIOS Y SUBVENCIONES Y PENSIONES Y JUBILACIONES	-	-	-
91-00	Transferencias y asignaciones	-	-	-
91-01	Transferencias y asignaciones	-	-	-
92-00	Transferencias al resto del sector público (derogado)	-	-	-
93-00	Subsidios y subvenciones	-	-	-
93-01	Subsidios y subvenciones	-	-	-
94-00	Ayudas sociales (derogado)	-	-	-
95-00	Pensiones y jubilaciones	-	-	-
95-01	Pensiones y jubilaciones	-	-	-
96-00	Transferencias a fideicomisos, mandatos y análogos (derogado)	-	-	-
97-00	Transferencias del fondo mexicano del petróleo para la estabilización y el desarrollo	-	-	-
97-01	Transferencias del fondo mexicano del petróleo para la estabilización y el desarrollo	-	-	-
00-00	INGRESOS DERIVADOS DE FINANCIAMIENTO	-	-	-
01-00	Endeudamiento interno	-	-	-
02-00	Endeudamiento externo	-	-	-
03-00	Financiamiento interno	-	-	-
03-01	Financiamiento interno	-	-	-
ESTIMACIÓN DE INGRESOS		81,026,100	31,484,732	112,510,832

RESULTADO Y PROYECCIÓN DE EGRESOS - LDF
Ente público de Formatos_presupuesto_2020

	Resultado 2017	Resultado 2018	Resultado 2019	Presupuesto 2020	Proyección 2021	Proyección 2022	Proyección 2023
GASTOS NO ETIQUETADO							
Servicios personales			47,819,058	45,279,903	47,094,569		
Materiales y suministros			9,805,100	5,331,700	5,352,521		
Servicios generales			24,423,782	13,798,766	13,952,452		
Transferencias, asignaciones, subsidios y otras ayudas			8,165,280	11,224,116	11,201,254		
Bienes muebles, inmuebles e intangibles			890,000	543,399	500,000		
Inversion pública			-	-	-		
Inversiones financieras y otras provisiones			-	-	-		
Participaciones y aportaciones			-	-	-		
Deuda pública			5,313,749	4,848,216	4,350,485		
Total de gasto no etiquetado			91,416,969	81,026,100	82,451,281		
GASTO ETIQUETADO							
Servicios personales							
Materiales y suministros				8,080,000	8,100,000		
Servicios generales				17,508,752	18,000,000		
Transferencias, asignaciones, subsidios y otras ayudas				-	-		
Bienes muebles, inmuebles e intangibles				-	-		
Inversion pública			7,915,133	5,895,980	5,895,980		
Inversiones financieras y otras provisiones				-	-		
Participaciones y aportaciones				-	-		
Deuda pública				-	-		

**RESULTADO Y PROYECCIÓN DE EGRESOS - LDF
Ente público de Formatos_presupuesto_2020**

	Resultado 2017	Resultado 2018	Resultado 2019	Presupuesto 2020	Proyección 2021	Proyección 2022	Proyección 2023
Total de gasto etiquetado	-	-	7,915,133	31,484,732	31,995,980	-	-
TOTAL DE EGRESOS			99,332,102	112,510,832	114,447,261		

**PRESUPUESTO DE EGRESOS
CLASIFICADOR POR OBJETO DEL GASTO Y FUENTE DE FINANCIAMIENTO**
Ente público de Formatos, presupuesto_2020

COC-FF	DESCRIPCIÓN	1. ACREDITADO					2. ENDEUDADO					TOTAL ANUAL
		11 RECursos FISCAL	12 FINANCIAMIENTOS INTERNOS	13 FINANCIAMIENTOS EXTERNOS	14 INGRESOS PROPIOS	15 RECursos FEDERALES	16 RECursos ESTATALES	17 OTROS RECURSOS DE LIBRE DISPOSICIÓN	18 RECursos FISCALES	19 RECursos ESTATALES	20 OTROS RECURSOS FINANCIEROS	
1000	SERVICIOS PERSONALES	702,100				44,577,803						45,279,903
1100	REINTEGRACIONES AL PERSONAL DE CARÁCTER PERMANENTE					32,609,700						32,609,700
111	Derecha					1,415,160						1,415,160
112	Haberes											
113	Salarios base al personal permanente					31,188,540						31,188,540
114	Aportaciones por participación laboral en el extranjero											
1200	REINTEGRACIONES AL PERSONAL DE CARÁCTER TRANSITORIO					5,369,427						5,369,427
121	Subsidios familiares a salarios											
122	Subsidios base al personal eventual					5,369,427						5,369,427
123	Beneficios por servicios de carácter especial											
124	Retribución y prestaciones de los trabajadores y de los patronos en la Junta de Conciliación y Arbitraje											
1300	REMUNERACIONES ADICIONALES Y ESPECIALES					6,604,676						6,604,676
131	Primas por años de servicios efectivos prestados					1,091,817						1,091,817
132	Primas de vacaciones, dominical y gratificación de fin de año					4,955,864						4,955,864
133	Horas extraordinarias					555,000						555,000
134	Compenesaciones											
135	Sobrehaberes											
136	Asignaciones de técnico, de mando, por comisión, de vuelo y de técnico especial											
137	Honorarios especiales											
138	Participaciones por vigilancia en el cumplimiento de la leyes y custodia de valores											
1400	SEGURIDAD SOCIAL											
141	Aportaciones de seguridad social											
142	Aportaciones a fondos de vivienda											
143	Aportaciones al sistema para el retiro											
144	Aportaciones para seguros											
1500	OTRAS PRESTACIONES SOCIALES Y ECONÓMICAS											
151	Cuentas para el fondo de ahorro y fondo de trabajo											
152	Indemnizaciones											
153	Prestaciones y haberes de retiro											
154	Prestaciones contractuales											
155	Apoyos a la capacitación de los servidores públicos											
159	Otras prestaciones sociales y económicas											
1600	PREVISIONES											
161	Previsiones de carácter laboral, económica y de seguridad social											
1700	PAGO DE ESTÍMULOS A SERVIDORES PÚBLICOS	702,100										702,100
171	Estímulos	702,100										702,100
172	Recompensas											
2000	MATERIALES Y SUMINISTROS	4,131,700										4,131,700
2100	MATERIALES DE ADMINISTRACIÓN, EMISIÓN DE DOCUMENTOS Y ARTICULOS OFICIALES	1,889,400							1,200,000			1,889,400
211	Materiales, útiles y equipos menores de oficina	615,000										615,000
212	Materiales y útiles de impresión y reproducción	150,000										150,000
213	Material estadístico y geográfico	22,800										22,800
214	Materiales, útiles y equipos menores de tecnología de la información y comunicaciones	147,000										147,000
215	Material de impresión e información digital	115,000										115,000
216	Material de limpieza	420,000										420,000
217	Materiales y útiles de enseñanza	14,600										14,600
218	Materiales para el registro e identificación de bienes y personas	105,000										105,000
2200	ALIMENTOS Y UTENSILIOS	92,300										92,300

**PRESUPUESTO DE EGRESOS
CLASIFICADOR POR OREJTO DEL GASTO Y FUENTE DE FINANCIAMIENTO**
Ente público de Formatos, presupuesto_2020

CÓDIGO	DESCRIPCIÓN	1. IDENTIFICADO						2. ETIQUETADO			TOTAL ANUAL				
		31 RECURSOS FISCALES	32 FINANCIAMIENTOS INTERNOS	33 FINANCIAMIENTOS EXTERNOS	34 INGRESOS PROPIOS	35 RECURSOS FEDERALES	36 RECURSOS ESTATALES	17 OTROS RECURSOS DE LIBRE DISPOSICIÓN	25 RECURSOS FEDERALES	26 RECURSOS ESTATALES		27 OTROS RECURSOS DE LIBRE DISPOSICIÓN			
221	Productos alimenticios para personas	92,300	-	-	-	-	-	-	-	-	-	-	-	-	92,300
222	Productos alimenticios para animales	-	-	-	-	-	-	-	-	-	-	-	-	-	-
223	Utensilios para el servicio de alimentación	-	-	-	-	-	-	-	-	-	-	-	-	-	-
2900	MATERIAS PRIMAS Y MATERIALES DE PRODUCCIÓN Y COMERCIALIZACIÓN	-	-	-	-	-	-	-	-	-	-	-	-	-	-
231	Productos alimenticios, agropecuarios y forestales adquiridos como materia prima	-	-	-	-	-	-	-	-	-	-	-	-	-	-
232	Insumos textiles adquiridos como materia prima	-	-	-	-	-	-	-	-	-	-	-	-	-	-
233	Productos de papel, cartón e impresos adquiridos como materia prima	-	-	-	-	-	-	-	-	-	-	-	-	-	-
234	Combustibles, lubricantes, aditivos, carbón y sus derivados adquiridos como materia prima	-	-	-	-	-	-	-	-	-	-	-	-	-	-
235	Productos químicos, farmacéuticos y de laboratorio adquiridos como materia prima	-	-	-	-	-	-	-	-	-	-	-	-	-	-
236	Productos metálicos y a base de minerales no metálicos adquiridos como materia prima	-	-	-	-	-	-	-	-	-	-	-	-	-	-
237	Productos de cuero, piel, plástico y hule adquiridos como materia prima	-	-	-	-	-	-	-	-	-	-	-	-	-	-
238	Materiales adquiridos para su comercialización	-	-	-	-	-	-	-	-	-	-	-	-	-	-
239	Otros productos adquiridos como materia prima	-	-	-	-	-	-	-	-	-	-	-	-	-	-
2900	MATERIALES Y ARTÍCULOS DE CONSTRUCCIÓN Y DE REPARACIÓN	866,500	-	-	-	-	-	-	-	-	-	-	-	-	866,500
241	Productos minerales no metálicos	40,000	-	-	-	-	-	-	-	-	-	-	-	-	40,000
242	Cemento y productos de concreto	382,000	-	-	-	-	-	-	-	-	-	-	-	-	382,000
243	Cer, gres y productos de yeso	47,500	-	-	-	-	-	-	-	-	-	-	-	-	47,500
244	Madera y productos de madera	-	-	-	-	-	-	-	-	-	-	-	-	-	-
245	Vidrio y productos de vidrio	-	-	-	-	-	-	-	-	-	-	-	-	-	-
246	Materiales eléctricos y electrónico	360,000	-	-	-	-	-	-	-	-	-	-	-	-	360,000
247	Materiales plásticos para la construcción	-	-	-	-	-	-	-	-	-	-	-	-	-	-
248	Materiales complementarios de construcción	-	-	-	-	-	-	-	-	-	-	-	-	-	-
249	Otros productos químicos, farmacéuticos y de laboratorio	42,000	-	-	-	-	-	-	-	-	-	-	-	-	42,000
2600	PRODUCTOS QUÍMICOS, FARMACÉUTICOS Y DE LABORATORIO	959,000	-	-	-	-	-	-	-	-	-	-	-	-	959,000
251	Productos químicos básicos y otros orgánicos	-	-	-	-	-	-	-	-	-	-	-	-	-	-
252	Fertilizantes, pesticidas y otros agroquímicos	360,000	-	-	-	-	-	-	-	-	-	-	-	-	360,000
253	Materiales, plásticos y otros orgánicos	80,000	-	-	-	-	-	-	-	-	-	-	-	-	80,000
254	Materiales, accesorios y suministros de laboratorio	-	-	-	-	-	-	-	-	-	-	-	-	-	-
255	Materiales, accesorios y suministros de laboratorio	159,000	-	-	-	-	-	-	-	-	-	-	-	-	159,000
256	Fibras sintéticas, hules plásticos y derivados	360,000	-	-	-	-	-	-	-	-	-	-	-	-	360,000
259	Otros productos químicos	-	-	-	-	-	-	-	-	-	-	-	-	-	-
2600	COMBUSTIBLES, LUBRICANTES Y ADITIVOS	500,000	-	-	-	-	-	-	-	-	-	-	-	-	500,000
261	Combustibles, lubricantes y aditivos	-	-	-	-	-	-	-	-	-	-	-	-	-	-
262	Carbón y sus derivados	-	-	-	-	-	-	-	-	-	-	-	-	-	-
2700	VESTUARIO, BLANCOS, PRENDAS DE PROTECCIÓN Y ARTÍCULOS DEPORTIVOS	500,000	-	-	-	-	-	-	-	-	-	-	-	-	500,000
271	Vestuario y uniformes	500,000	-	-	-	-	-	-	-	-	-	-	-	-	500,000
272	Prendas de seguridad y protección personal	-	-	-	-	-	-	-	-	-	-	-	-	-	-
273	Artículos deportivos	-	-	-	-	-	-	-	-	-	-	-	-	-	-
274	Productos textiles	-	-	-	-	-	-	-	-	-	-	-	-	-	-
275	Blancos y otros productos textiles, excepto prendas de vestir	-	-	-	-	-	-	-	-	-	-	-	-	-	-
2800	MATERIALES Y SUMINISTROS PARA SEGURIDAD	-	-	-	-	-	-	-	-	-	-	-	-	-	-
281	Sustancias y materiales explosivos	-	-	-	-	-	-	-	-	-	-	-	-	-	-
282	Materiales de seguridad pública	-	-	-	-	-	-	-	-	-	-	-	-	-	-
283	Prendas de protección para seguridad pública y nacional	-	-	-	-	-	-	-	-	-	-	-	-	-	-
2900	HERRAMIENTAS, REFACCIONES Y ACCESORIOS MENORES	124,000	-	-	-	-	-	-	-	-	-	-	-	-	124,000
291	Herramientas, menores	105,000	-	-	-	-	-	-	-	-	-	-	-	-	105,000
292	Refacciones y accesorios menores de edificios	-	-	-	-	-	-	-	-	-	-	-	-	-	-

**PRESUPUESTO DE EGRESOS
CLASIFICADOR POR OBJETO DEL GASTO Y FUENTE DE FINANCIAMIENTO**
Ente público de Formatos, presupuesto_2020

COC-FF	DESCRIPCIÓN	1. RECURSOS PROPIOS				2. RECURSOS ESTATALES				3. RECURSOS FEDERALES		TOTAL ANUAL
		11 RECURSOS FISCALES	17 FINANCIAMIENTOS INTERNOS	19 FINANCIAMIENTOS EXTERNOS	14 INGRESOS PROPIOS	15 RECURSOS FEDERALES	16 RECURSOS ESTATALES	17 OTROS RECURSOS DE LIBRE DISPOSICIÓN	25 RECURSOS FEDERALES	28 RECURSOS ESTATALES	27 OTROS RECURSOS DE TRANSFERENCIAS FEDERALES	
293	Refacciones y accesorios menores de mobiliario y equipo de administración, educacional y recreativo	4,500	-	-	-	-	-	-	-	-	-	4,500
294	Refacciones y accesorios menores de equipo de cómputo y tecnologías de la información	15,000	-	-	-	-	-	-	-	-	-	15,000
295	Refacciones y accesorios menores de equipo e instrumental médico y de laboratorio	-	-	-	-	-	-	-	-	-	-	-
296	Refacciones y accesorios menores de equipo de transporte	-	-	-	-	1,200,000	-	-	-	-	-	1,200,000
297	Refacciones y accesorios menores de equipo de defensa y seguridad	-	-	-	-	-	-	-	-	-	-	-
298	Refacciones y accesorios menores de maquinaria y otros equipos	-	-	-	-	-	-	-	-	-	-	-
299	Refacciones y accesorios menores otros bienes muebles	-	-	-	-	-	-	-	-	-	-	-
3000	SERVICIOS GENERALES	6,365,270	-	-	-	2,923,031	-	-	-	-	-	31,307,518
3100	SERVICIOS BÁSICOS	162,000	-	-	-	-	-	-	-	-	-	17,775,252
311	Energía eléctrica	-	-	-	-	-	-	-	-	-	-	6,000
312	Gas	-	-	-	-	-	-	-	-	-	-	60,000
313	Agua	-	-	-	-	-	-	-	-	-	-	60,000
314	Gas natural	162,000	-	-	-	-	-	-	-	-	-	162,000
315	Teléfono residencial	-	-	-	-	-	-	-	-	-	-	-
316	Teléfono celular	-	-	-	-	-	-	-	-	-	-	-
317	Servicios de telecomunicaciones y satélites	-	-	-	-	-	-	-	-	-	-	-
318	Servicios de acceso a internet, redes y procesamiento de información	-	-	-	-	-	-	-	-	-	-	-
319	Servicios postales y telegráficos	-	-	-	-	-	-	-	-	-	-	-
320	SERVICIOS DE ARRENDAMIENTO	398,896	-	-	-	-	-	-	-	-	-	38,500
321	Arrendamiento de terrenos	-	-	-	-	-	-	-	-	-	-	-
322	Arrendamiento de edificios	-	-	-	-	-	-	-	-	-	-	-
323	Arrendamiento de mobiliario y equipo de administración, educacional y recreativo	-	-	-	-	-	-	-	-	-	-	-
324	Arrendamiento de equipo e instrumental médico y de laboratorio	-	-	-	-	-	-	-	-	-	-	-
325	Arrendamiento de equipo de transporte	-	-	-	-	-	-	-	-	-	-	-
326	Arrendamiento de maquinaria, otros equipos y herramientas	324,896	-	-	-	-	-	-	-	-	-	605,000
327	Arrendamiento de activos intangibles	-	-	-	-	-	-	-	-	-	-	437,104
328	Arrendamiento financiero	-	-	-	-	-	-	-	-	-	-	-
329	Otros arrendamientos	74,000	-	-	-	-	-	-	-	-	-	74,000
3300	SERVICIOS PROFESIONALES, CIENTÍFICOS, TÉCNICOS Y OTROS SERVICIOS	270,000	-	-	-	-	-	-	-	-	-	270,000
331	Servicios legales, de contabilidad, auditoría y relacionados	-	-	-	-	-	-	-	-	-	-	-
332	Servicios de diseño, arquitectura, ingeniería y actividades relacionadas	-	-	-	-	-	-	-	-	-	-	-
333	Servicios de consultoría administrativa, proceso, técnica y en tecnologías de la información	71,000	-	-	-	-	-	-	-	-	-	71,000
334	Servicios de capacitación	-	-	-	-	-	-	-	-	-	-	-
335	Servicios de investigación científica y desarrollo	150,000	-	-	-	-	-	-	-	-	-	150,000
336	Servicios de apoyo administrativo, traducción, fotocopado e impresión	48,000	-	-	-	-	-	-	-	-	-	48,000
337	Servicios de protección y seguridad	-	-	-	-	-	-	-	-	-	-	-
338	Servicios de vigilancia	-	-	-	-	-	-	-	-	-	-	-
339	Servicios profesionales, científicos y técnicos integrales	-	-	-	-	-	-	-	-	-	-	-
3400	SERVICIOS FINANCIEROS, BANCARIOS Y COMERCIALES	674,898	-	-	-	-	-	-	-	-	-	674,898
341	Servicios financieros y bancarios	60,000	-	-	-	-	-	-	-	-	-	60,000
342	Servicios de cobranza, investigación crediticia y similar	-	-	-	-	-	-	-	-	-	-	-
343	Servicios de recaudación, traslado y custodia de valores	-	-	-	-	-	-	-	-	-	-	-
344	Seguros de responsabilidad patrimonial y furtos	30,000	-	-	-	-	-	-	-	-	-	30,000
345	Seguros de bienes patrimoniales	564,898	-	-	-	-	-	-	-	-	-	564,898
346	Almacenaje, empaque y embalaje	-	-	-	-	-	-	-	-	-	-	-
347	Fletes y manifiestos	-	-	-	-	-	-	-	-	-	-	-
348	Comisiones por ventas	-	-	-	-	-	-	-	-	-	-	-
349	Servicios financieros, bancarios y comerciales integrales	-	-	-	-	-	-	-	-	-	-	-

**PRESUPUESTO DE EGRESOS
CLASIFICADOR POR OBJETO DEL GASTO Y FUENTE DE FINANCIAMIENTO**

Ente público de Formatos_presupuesto_2020

CÓDIGO	DESCRIPCIÓN	1. NO TIQUETADO					2. TIQUETADO			TOTAL ANUAL
		11 RECURSOS FISCALES	13 FINANCIAMIENTOS INTERNOS	14 FINANCIAMIENTOS EXTERNOS	15 INGRESOS PROPIOS	16 RECURSOS FEDERALES	17 OTROS RECURSOS DE LIBRE DISPOSICIÓN	18 RECURSOS FEDERALES ESTATALES	19 RECURSOS FEDERALES ESTATALES	
3000	SERVICIOS DE INSTALACIÓN, REPARACIÓN, MANTENIMIENTO Y CONSERVACIÓN	2,245,000								2,245,000
351	Conservación y mantenimiento menor de inmuebles	420,000								420,000
352	Instalación, reparación y mantenimiento de mobiliario y equipo de administración, educacional y recreativo									
353	Instalación, reparación y mantenimiento de equipo de cómputo y tecnología de la información									
354	Instalación, reparación y mantenimiento de equipo e instrumental médico y de laboratorio									
355	Reparación y mantenimiento de equipo de transporte	1,560,000								1,560,000
356	Reparación y mantenimiento de equipo de defensa y seguridad									
357	Instalación, reparación y mantenimiento de maquinaria, otros equipos y herramientas									
358	Servicios de limpieza y manejo de desechos	115,000								115,000
359	Servicios de jardinería y fumigación	150,000								150,000
3600	SERVICIOS DE COMUNICACIÓN SOCIAL Y PUBLICIDAD	116,500								116,500
361	Difusión por radio, televisión y otros medios de mensajes sobre programas y actividades gubernamentales	79,000								79,000
362	Difusión por radio, televisión y otros medios de mensajes comerciales para promover la venta de bienes o servicios									
363	Servicios de creatividad, preproducción y producción de publicidad, excepto Internet	7,500								7,500
364	Servicios de revelado de fotografías									
365	Servicios de la industria fílmica, del sonido y del video	30,000								30,000
366	Servicio de creación y difusión de contenido exclusivamente a través de Internet									
369	Otros servicios de información									
3700	SERVICIOS DE TRASLADO Y VIÁTICOS	779,000								779,000
371	Pasajes aéreos									
372	Pasajes terrestres	24,000								24,000
373	Pasajes marítimos, lacustres y fluviales									
374	Autotransporte									
375	Viajeros en el país	715,000								715,000
376	Viajeros en el extranjero									
377	Gastos de instalación y traslado de menaje									
378	Servicios integrales de traslado y viáticos									
379	Otros servicios de traslado y hospedaje	20,000								20,000
3800	SERVICIOS OPORUNES	3,721,976								3,721,976
381	Gastos de ceremonial									
382	Gastos de erand social/cultural	3,721,976								3,721,976
383	Congresos y conferencias									
384	Exposiciones									
385	Gastos de representación									
3900	OTROS SERVICIOS GENERALES	2,973,081								2,973,081
391	Servicios funerarios y de cementerios									
392	Impuestos y derechos	1,135,461								1,135,461
393	Impuestos y derechos de importación									
394	Sentencias y resoluciones por autoridad competente									
395	Penas, multas, acreos y actualizaciones									
396	Otros gastos por responsabilidades									
397	Utilidades									
398	Impuesto sobre nómina y otros que se derivan de una relación laboral									
399	Otros servicios generales									

**PRESUPUESTO DE EGRESOS
CLASIFICADOR POR OBJETO DEL GASTO Y FUENTE DE FINANCIAMIENTO**
Ente público de Formatos_Presupuesto_2020

COC-FF	DESCRIPCIÓN	3. NO EQUILIBRADO					4. EQUILIBRADO				TOTAL ANUAL	
		11 RECURSOS FISCALES	12 FINANCIACIÓN EXTERNA	13 FINANCIACIÓN EXTERNA	14 INGRESOS PROPIOS	15 RECURSOS FEDERALES	16 RECURSOS ESTATALES	17 OTROS RECURSOS DE LIBRE DISPOSICIÓN	18 RECURSOS FEDERALES	19 RECURSOS ESTATALES		20 OTROS RECURSOS FEDERALES
4000	TRANSFERENCIAS, ASIGNACIONES, SUBSIDIOS Y OTRAS AYUDAS	31,220,780	-	-	-	3,338	-	-	-	-	-	31,224,118
4100	TRANSFERENCIAS INTERNAS Y ASIGNACIONES AL SECTOR PÚBLICO	5,442,770	-	-	-	-	-	-	-	-	-	5,442,770
411	Asignaciones presupuestarias al Poder Ejecutivo	-	-	-	-	-	-	-	-	-	-	-
412	Asignaciones presupuestarias al Poder Legislativo	-	-	-	-	-	-	-	-	-	-	-
413	Asignaciones presupuestarias al Poder Judicial	-	-	-	-	-	-	-	-	-	-	-
414	Asignaciones presupuestarias a Organos Autónomos	-	-	-	-	-	-	-	-	-	-	-
415	Transferencias internas otorgadas a entidades parastatales no empresariales y no financieras	5,442,770	-	-	-	-	-	-	-	-	-	5,442,770
416	Transferencias internas otorgadas a entidades parastatales empresariales y no financieras	-	-	-	-	-	-	-	-	-	-	-
417	Transferencias internaso otorgadas a fideicomisos públicos empresariales y no financieros	-	-	-	-	-	-	-	-	-	-	-
418	Transferencias internas otorgadas a instituciones parastatales públicas financieras	-	-	-	-	-	-	-	-	-	-	-
419	Transferencias internas otorgadas a fideicomisos públicos financieros	-	-	-	-	-	-	-	-	-	-	-
4200	TRANSFERENCIAS AL BASTO DEL SECTOR PÚBLICO	-	-	-	-	-	-	-	-	-	-	-
421	Transferencias otorgadas a entidades parastatales no empresariales y no financieras	-	-	-	-	-	-	-	-	-	-	-
422	Transferencias otorgadas para entidades parastatales empresariales y no financieras	-	-	-	-	-	-	-	-	-	-	-
423	Transferencias otorgadas para instituciones parastatales públicas financieras	-	-	-	-	-	-	-	-	-	-	-
424	Transferencias otorgadas a entidades federativas y municipios	-	-	-	-	-	-	-	-	-	-	-
425	Transferencias a fideicomisos de entidades federativas y municipios	-	-	-	-	-	-	-	-	-	-	-
4300	SUBSIDIOS Y SUBVENCIONES	-	-	-	-	-	-	-	-	-	-	-
431	Subsidios a la producción	-	-	-	-	-	-	-	-	-	-	-
432	Subsidios a la distribución	-	-	-	-	-	-	-	-	-	-	-
433	Subsidios a la inversión	-	-	-	-	-	-	-	-	-	-	-
434	Subsidios a la prestación de servicios públicos	-	-	-	-	-	-	-	-	-	-	-
435	Subsidios para reducir diferencias de tasas de interés	-	-	-	-	-	-	-	-	-	-	-
436	Subsidios al comercio	-	-	-	-	-	-	-	-	-	-	-
437	Subsidios al consumo	-	-	-	-	-	-	-	-	-	-	-
438	Subsidios a entidades federativas y municipios	-	-	-	-	-	-	-	-	-	-	-
439	Otros subsidios	-	-	-	-	-	-	-	-	-	-	-
4400	AYUDAS SOCIALES	4,620,000	-	-	-	3,338	-	-	-	-	-	4,623,338
441	Ayudas sociales a personas	4,200,000	-	-	-	3,338	-	-	-	-	-	4,203,338
442	Beca y otras ayudas para programas de capacitación	4,200,000	-	-	-	-	-	-	-	-	-	4,200,000
443	Ayudas sociales a instituciones de enseñanza	-	-	-	-	-	-	-	-	-	-	-
444	Ayudas sociales a actividades científicas o académicas	-	-	-	-	-	-	-	-	-	-	-
445	Ayudas sociales a instituciones sin fines de lucro	-	-	-	-	-	-	-	-	-	-	-
446	Ayudas sociales a cooperativas	-	-	-	-	-	-	-	-	-	-	-
447	Ayudas sociales a entidades de interés público	-	-	-	-	-	-	-	-	-	-	-
448	Ayudas por desastres naturales y otros siniestros	-	-	-	-	-	-	-	-	-	-	-
4500	PENSIONES Y AJUBILACIONES	1,158,060	-	-	-	-	-	-	-	-	-	1,158,060
451	Pensiones	-	-	-	-	-	-	-	-	-	-	-
452	Ajubilaciones	1,158,060	-	-	-	-	-	-	-	-	-	1,158,060
459	Otras pensiones y jubilaciones	-	-	-	-	-	-	-	-	-	-	-
4600	TRANSFERENCIAS A FIDEICOMISOS, MANDATOS Y OTROS ANÁLOGOS	-	-	-	-	-	-	-	-	-	-	-
461	Transferencias a fideicomisos del Poder Ejecutivo	-	-	-	-	-	-	-	-	-	-	-
462	Transferencias a fideicomisos del Poder Legislativo	-	-	-	-	-	-	-	-	-	-	-
463	Transferencias a fideicomisos del Poder Judicial	-	-	-	-	-	-	-	-	-	-	-
464	Transferencias a fideicomisos públicos de entidades parastatales no empresariales y no financieras	-	-	-	-	-	-	-	-	-	-	-

PRESUPUESTO DE EGRESOS
CLASIFICADOR POR OBJETO DEL GASTO Y FUENTE DE FINANCIAMIENTO
Ente público de Formatos_presupuesto_2020

COC-FF	DESCRIPCIÓN	1. NO ETIQUETADO						2. ETIQUETADO			TOTAL ANUAL								
		11 RECURSOS FISCALES	12 FINANCIAMIENTOS INTERNOS	13 FINANCIAMIENTOS EXTERNOS	14 INGRESOS PROPIOS	15 RECURSOS FEDERALES	16 RECURSOS ESTATALES	17 OTROS RECURSOS DE LIBRE DISPOSICIÓN	25 RECURSOS FEDERALES	26 RECURSOS ESTATALES		27 OTROS RECURSOS DE TRANSFERENCIAS FEDERALES ESTATALES							
485	Transferencias a fiduciarios públicos de entidades paraestatales empresariales y no financieras.	-	-	-	-	-	-	-	-	-	-	-	-	-	-	-	-	-	-
486	Transferencias a fiduciarios de instituciones públicas financieras.	-	-	-	-	-	-	-	-	-	-	-	-	-	-	-	-	-	-
469	Otras transferencias a fiduciarios	-	-	-	-	-	-	-	-	-	-	-	-	-	-	-	-	-	-
7700	TRANSFERENCIAS A LA SEGURIDAD SOCIAL	-	-	-	-	-	-	-	-	-	-	-	-	-	-	-	-	-	-
471	Transferencias por obligación de ley	-	-	-	-	-	-	-	-	-	-	-	-	-	-	-	-	-	-
4800	DONATIVOS	-	-	-	-	-	-	-	-	-	-	-	-	-	-	-	-	-	-
481	Donativos a instituciones sin fines de lucro	-	-	-	-	-	-	-	-	-	-	-	-	-	-	-	-	-	-
482	Donativos a entidades federativas	-	-	-	-	-	-	-	-	-	-	-	-	-	-	-	-	-	-
483	Donativos a fiduciarios privados	-	-	-	-	-	-	-	-	-	-	-	-	-	-	-	-	-	-
484	Donativos a fiduciarios estatales	-	-	-	-	-	-	-	-	-	-	-	-	-	-	-	-	-	-
485	Donativos internacionales	-	-	-	-	-	-	-	-	-	-	-	-	-	-	-	-	-	-
4900	TRANSFERENCIAS AL EXTERIOR	-	-	-	-	-	-	-	-	-	-	-	-	-	-	-	-	-	-
491	Transferencias para gobiernos extranjeros	-	-	-	-	-	-	-	-	-	-	-	-	-	-	-	-	-	-
492	Transferencias para organismos internacionales	-	-	-	-	-	-	-	-	-	-	-	-	-	-	-	-	-	-
493	Transferencias para el sector privado externo	-	-	-	-	-	-	-	-	-	-	-	-	-	-	-	-	-	-
5000	BIENES MUEBLES, INMUEBLES E INTANGIBLES	-	-	-	-	-	-	-	-	-	-	-	-	-	-	-	-	-	-
5100	MOBILIARIO Y EQUIPO DE ADMINISTRACIÓN	-	-	-	-	-	-	-	-	-	-	-	-	-	-	-	-	-	-
511	Muebles de oficina y estantería	-	-	-	-	-	-	-	-	-	-	-	-	-	-	-	-	-	-
512	Muebles, excepto de oficina y estantería	-	-	-	-	-	-	-	-	-	-	-	-	-	-	-	-	-	-
513	Bienes artísticos, culturales y científicos	-	-	-	-	-	-	-	-	-	-	-	-	-	-	-	-	-	-
514	Objetos de valor	-	-	-	-	-	-	-	-	-	-	-	-	-	-	-	-	-	-
515	Equipo de cómputo de tecnologías de la información	-	-	-	-	-	-	-	-	-	-	-	-	-	-	-	-	-	-
519	Otros mobiliarios y equipos de administración	-	-	-	-	-	-	-	-	-	-	-	-	-	-	-	-	-	-
5200	MOBILIARIO Y EQUIPO EDUCACIONAL Y RECREATIVO	-	-	-	-	-	-	-	-	-	-	-	-	-	-	-	-	-	-
521	Equipos y aparatos audiovisuales	-	-	-	-	-	-	-	-	-	-	-	-	-	-	-	-	-	-
522	Aparatos deportivos	-	-	-	-	-	-	-	-	-	-	-	-	-	-	-	-	-	-
523	Cámaras fotográficas y de video	-	-	-	-	-	-	-	-	-	-	-	-	-	-	-	-	-	-
529	Otro mobiliario y equipo educacional y recreativo	-	-	-	-	-	-	-	-	-	-	-	-	-	-	-	-	-	-
5300	EQUIPO E INSTRUMENTAL MÉDICO Y DE LABORATORIO	-	-	-	-	-	-	-	-	-	-	-	-	-	-	-	-	-	-
531	Equipo médico y de laboratorio	-	-	-	-	-	-	-	-	-	-	-	-	-	-	-	-	-	-
532	Instrumental médico y de laboratorio	-	-	-	-	-	-	-	-	-	-	-	-	-	-	-	-	-	-
5400	VEHÍCULOS Y EQUIPO DE TRANSPORTE	-	-	-	-	-	-	-	-	-	-	-	-	-	-	-	-	-	-
541	Vehículos y equipo terrestre	-	-	-	-	-	-	-	-	-	-	-	-	-	-	-	-	-	-
542	Carrocerías y remolques	-	-	-	-	-	-	-	-	-	-	-	-	-	-	-	-	-	-
543	Equipo aéreo	-	-	-	-	-	-	-	-	-	-	-	-	-	-	-	-	-	-
544	Equipo ferroviario	-	-	-	-	-	-	-	-	-	-	-	-	-	-	-	-	-	-
545	Embarcaciones	-	-	-	-	-	-	-	-	-	-	-	-	-	-	-	-	-	-
549	Otro equipo de transporte	-	-	-	-	-	-	-	-	-	-	-	-	-	-	-	-	-	-
5500	EQUIPO DE DEFENSA Y SEGURIDAD	-	-	-	-	-	-	-	-	-	-	-	-	-	-	-	-	-	-
551	Equipo de defensa y seguridad	-	-	-	-	-	-	-	-	-	-	-	-	-	-	-	-	-	-
5600	MEQUINARIA, OTROS EQUIPOS Y HERRAMIENTAS	-	-	-	-	-	-	-	-	-	-	-	-	-	-	-	-	-	-
561	Maquinaria y equipo de construcción	-	-	-	-	-	-	-	-	-	-	-	-	-	-	-	-	-	-
562	Maquinaria y equipo de explotación	-	-	-	-	-	-	-	-	-	-	-	-	-	-	-	-	-	-
563	Maquinaria y equipo de explotación	-	-	-	-	-	-	-	-	-	-	-	-	-	-	-	-	-	-
564	Sistemas de aire acondicionado, calefacción y de refrigeración industrial y comercial	-	-	-	-	-	-	-	-	-	-	-	-	-	-	-	-	-	-
565	Equipo de comunicación y telecomunicación	-	-	-	-	-	-	-	-	-	-	-	-	-	-	-	-	-	-
566	Equipo de generación eléctrica: aparatos y accesorios eléctricos	-	-	-	-	-	-	-	-	-	-	-	-	-	-	-	-	-	-
567	Herramientas y máquinas-herramienta	-	-	-	-	-	-	-	-	-	-	-	-	-	-	-	-	-	-
569	Otros equipos	-	-	-	-	-	-	-	-	-	-	-	-	-	-	-	-	-	-
5700	ACTIVOS BIOLÓGICOS	-	-	-	-	-	-	-	-	-	-	-	-	-	-	-	-	-	-
571	Bovinos	-	-	-	-	-	-	-	-	-	-	-	-	-	-	-	-	-	-

PRESUPUESTO DE EGRESOS
CLASIFICADOR POR OBJETO DEL GASTO Y FUENTE DE FINANCIAMIENTO
 Ente público de Formatos_presupuesto_2020

Código	DESCRIPCIÓN	I. INGRESADOS					II. RECURSOS DE				TOTAL ANUAL			
		11	12	13	14	15	16	17	18	19				
		RECURSOS FISCALES	FINANCIAMIENTOS INTERNOS	FINANCIAMIENTOS EXTERNOS	INGRESOS PROPIOS	RECURSOS FEDERALES	RECURSOS ESTATALES	OTROS RECURSOS DE UNIDAD DISPONICIÓN	RECURSOS FEDERALES	RECURSOS ESTATALES	OTROS RECURSOS DE UNIDAD DISPONICIÓN	RECURSOS FEDERALES	RECURSOS ESTATALES	OTROS RECURSOS DE UNIDAD DISPONICIÓN
572	Pecunos													
573	Aves													
574	Otros y caprinos													
575	Peces y acuicultura													
576	Equinos													
577	Especies menores y de zoológico													
578	Arboles y plantas													
579	Otros activos biológicos													
5800	BIENES INMUEBLES													
581	Terrenos													
582	Viviendas													
583	Edificios no residenciales													
589	Otros bienes inmuebles													
5900	ACTIVOS INTANGIBLES													
591	Software													
592	Patentes													
593	Marcas													
594	Derechos													
595	Concepciones													
596	Franchicias													
597	Licencias informáticas e intelectuales													
598	Licencias industriales, comerciales y otras													
599	Otros activos intangibles													
6000	INVERSION PÚBLICA													
6100	OBRA PÚBLICA EN BIENES DE DOMINIO PÚBLICO													
611	Edificación habitacional													
612	Edificación no habitacional													
613	Construcción de obras para el abastecimiento de agua, petróleo, gas, electricidad y telecomunicaciones													
614	División de terrenos y construcción de obras de urbanización													
615	Construcción de vías de comunicación													
616	Otras construcciones de ingeniería civil u obra pública													
617	Instalaciones y equipamiento en construcciones													
619	Trabajo de acabados en edificaciones y otros trabajos especializados													
6200	OBRA PÚBLICA EN BIENES PROPIOS													
621	Edificación habitacional													
622	Edificación no habitacional													
623	Construcción de obras para el abastecimiento de agua, petróleo, gas, electricidad y telecomunicaciones													
624	División de terrenos y construcción de obras de urbanización													
625	Construcción de vías de comunicación													
626	Otras construcciones de ingeniería civil u obra pública													
627	Instalaciones y equipamiento en construcciones													
629	Trabajos de acabados en edificaciones y otros trabajos especializados													
6300	PROYECTOS PRODUCTIVOS Y ACCIONES DE FOMENTO													
631	Estudios, formalización y evaluación de proyectos productivos no incluidos en acciones de fomento de este capítulo													
632	Estudios de proyectos productivos no incluidos en acciones de fomento de este capítulo													
633	Acciones de fomento de este capítulo													
7000	INVERSIONES FINANCIERAS Y OTRAS PRONOSIONES													
7100	INVERSIONES PARA EL FOMENTO DE ACTIVIDADES PRODUCTIVAS													
711	Créditos otorgados por entidades federativas y municipios al sector social y privado para el fomento de actividades productivas													

PRESUPUESTO DE EGRESOS
CLASIFICADOR POR OBJETO DEL GASTO Y FUENTE DE FINANCIAMIENTO
Ente público de formatos_presupuesto_2020

CÓDIGO	DESCRIPCIÓN	1. NO ETIQUETADO							2. ETIQUETADO			
		11 RECURSOS FISCALES	12 FINANCIAMIENTOS INTERNOS	13 FINANCIAMIENTOS EXTERNOS	14 INGRESOS PATRIOS	15 RECURSOS FEDERALES	16 RECURSOS ESTATALES	17 OTROS RECURSOS DE LIBRE DISPOSICIÓN	25 RECURSOS FEDERALES	26 RECURSOS ESTATALES	27 OTROS RECURSOS DE TRANSFERENCIAS FEDERALES PRODUCTIVAS	TOTAL ANUAL
712	Créditos otorgados por las entidades federativas a municipios para el fomento de actividades productivas.											
7200 ACCIONES Y PARTICIPACIONES DE CAPITAL												
721	Acciones y participaciones de capital en entidades paraestatales no empresariales y no financieras con fines de política económica											
722	Acciones y participaciones de capital en entidades paraestatales empresariales y no financieras con fines de política económica											
723	Acciones y participaciones de capital en instituciones paraestatales públicas financieras con fines de política económica											
724	Acciones y participaciones de capital en el sector privado con fines de política económica											
725	Acciones y participaciones de capital en organismos internacionales con fines de política económica											
726	Acciones y participaciones de capital en el sector externo con fines de política económica											
727	Acciones y participaciones de capital en el sector público con fines de gestión de la liquidez											
728	Acciones y participaciones de capital en el sector privado con fines de gestión de la liquidez											
729	Acciones y participaciones de capital en el sector externo con fines de gestión de la liquidez											
7300 COMPRA DE TÍTULOS Y VALORES												
731	Bonos											
732	Valores representativos de deuda adquiridos con fines de política económica											
733	Valores representativos de deuda adquiridos con fines de gestión de liquidez											
734	Obligaciones negociables adquiridas con fines de política económica											
735	Obligaciones negociables adquiridas con fines de gestión de liquidez											
739	Otros valores											
7400 CONCESIÓN DE PRÉSTAMOS												
741	Concesión de préstamos a entidades paraestatales no empresariales y no financieras con fines de política económica											
742	Concesión de préstamos a entidades paraestatales empresariales y no financieras con fines de política económica											
743	Concesión de préstamos a instituciones paraestatales públicas financieras con fines de política económica											
744	Concesión de préstamos a entidades federativas y municipales con fines de política económica											
745	Concesión de préstamos al sector privado con fines de política económica											
746	Concesión de préstamos al sector externo con fines de política económica											
747	Concesión de préstamos al sector público con fines de gestión de liquidez											
748	Concesión de préstamos al sector privado con fines de gestión de liquidez											
749	Concesión de préstamos al sector externo con fines de gestión de liquidez											
7500 INVERSIONES EN FIDEICOMISOS, MANDATOS Y OTROS ANALOGOS												
751	Inversiones en fideicomisos del Poder Ejecutivo											
752	Inversiones en fideicomisos del Poder Legislativo											
753	Inversiones en fideicomisos del Poder Judicial											
754	Inversiones en fideicomisos públicos no empresariales y no financieros											

**PRESUPUESTO DE EGRESOS
CLASIFICADOR POR OBJETO DEL GASTO Y FUENTE DE FINANCIAMIENTO**
Ente público de Formatos_presupuesto_2020

Código	DESCRIPCIÓN	1. NO ENQUANTADO				2. ENQUANTADO				TOTAL ANUAL											
		11 RECURSOS FISCALES	12 FINANCIAMIENTOS INTERNOS	13 FINANCIAMIENTOS EXTERNOS	14 INGRESOS PROPIOS	15 RECURSOS FEDERALES	16 RECURSOS ESTATALES	17 OTROS RECURSOS DE OBLIGACIÓN	25 RECURSOS FEDERALES		26 RECURSOS ESTATALES	27 OTROS RECURSOS DE OBLIGACIÓN ESTADISTICA									
755	Inversiones en fideicomisos públicos, entre entidades y no financieras																				
756	Inversiones en fideicomisos públicos, fedrativas																				
757	Inversiones en fideicomisos de entidades federativas																				
758	Inversiones en fideicomisos de municipios																				
759	Otras inversiones en fideicomisos																				
7600	OTRAS INVERSIONES FINANCIERAS																				
761	Depósitos a largo plazo en moneda nacional																				
762	Depósitos a largo plazo en moneda extranjera																				
7900	PROVISIONES PARA CONTINGENCIAS Y OTRAS EROGACIONES ESPECIALES																				
791	Contingencias por fenómenos naturales																				
792	Contingencias socioeconómicas																				
799	Otras erogaciones especiales																				
8000	PARTICIPACIONES Y APORTACIONES																				
8100	PARTICIPACIONES																				
811	Fondo general de participaciones																				
812	Fondo de fomento municipal																				
813	Participaciones de las entidades federativas a los municipios																				
814	Otros conceptos participables de la Federación a entidades federativas																				
815	Otros conceptos participables de la Federación a municipios																				
816	Convenios de colaboración administrativa																				
8300	APORTACIONES																				
831	Aportaciones de la Federación a las entidades federativas																				
832	Aportaciones de la Federación a municipios																				
833	Aportaciones de las entidades federativas a los municipios																				
834	Aportaciones previstas en leyes y decretos al sistema de protección social																				
835	Aportaciones previstas en leyes y decretos compensatorias a entidades federativas y municipios																				
8500	CONVENIOS																				
851	Convenios de reasignación																				
852	Convenios de descentralización																				
853	Otros convenios																				
9000	DEUDA PÚBLICA																				
9100	AMORTIZACIÓN DE LA DEUDA PÚBLICA																				
911	Amortización de la deuda interna con instituciones de crédito																				
912	Amortización de la deuda interna por emisión de títulos y valores																				
913	Amortización de arrendamientos financieros nacionales																				
914	Amortización de la deuda externa con instituciones de crédito																				
915	Amortización de deuda externa con organismos financieros internacionales																				
916	Amortización de la deuda bilateral																				
917	Amortización de la deuda externa por emisión de títulos y valores																				
9200	INTERESES DE LA DEUDA PÚBLICA																				
921	Amortización de arrendamientos financieros internacionales																				
922	Intereses de la deuda interna con instituciones de crédito																				
923	Intereses derivado de la colocación de títulos y valores																				
924	Intereses por arrendamientos financieros nacionales																				
925	Intereses de la deuda externa con organismos financieros internacionales																				
926	Intereses de la deuda bilateral																				
927	Intereses de títulos de la colocación de títulos y valores en el exterior																				
928	Intereses por arrendamientos financieros internacionales																				
9300	COMISIONES DE LA DEUDA PÚBLICA																				
931	Comisiones de la deuda pública interna																				
932	Comisiones de la deuda pública externa																				

PRESUPUESTO DE EGRESOS
CLASIFICADOR POR OBJETO DEL GASTO Y FUENTE DE FINANCIAMIENTO
 Ente público de Formatos_presupuesto_2020

COC-IF	DESCRIPCIÓN	3. NO EQUITATIVO					2. EQUITATIVO			TOTAL ANUAL
		11	12	13	14	15	16	17	18	
		RECURSOS FISCALES	FINANCIAMIENTOS INTERNOS	FINANCIAMIENTOS EXTERNOS	INGRESOS PROPIOS	RECURSOS FEDERALES	RECURSOS ESTATALES	OTROS RECURSOS DE LIBRE DISPOSICIÓN	RECURSOS FEDERALES	OTROS RECURSOS DE TRANSFERENCIAS EQUITATIVAS
9400	GASTOS DE LA DEUDA PÚBLICA									
941	Gastos de la deuda pública interna									
942	Gastos de la deuda pública externa									
9500	COSTO POR COBERTURAS									
951	Costos por coberturas									
9600	APORTOS FINANCIEROS									
961	Aportes a intermediarios financieros									
962	Aportes a ahorradores y fondos del Sistema Financiero Nacional									
9900	ADEUDOS DE EJERCICIOS FISCALES ANTERIORES (ADEFAS)									
991	ADEFAS									
	TOTAL DE EGRESOS	24,427,850				52,895,785	2,571,404	1,135,861	31,484,732	112,510,832

ENTRADA DE EGRESOS
CLASIFICADOR POR TIPO DE GASTO Y FUENTE DE FINANCIAMIENTO
 Ente público de Formatos_presupuesto_2020

CTG	DESCRIPCIÓN	1. NO ENDEUDADO							7. ENDEUDADO				TOTAL ANUAL		
		1.1 RECURSOS FISCALES	1.2 FINANCIAMIENTOS INTERIORS	1.3 FINANCIAMIENTOS EXTERNOS	1.4 INGRESOS PROPIOS	1.5 RECURSOS FEDERALES	1.6 RECURSOS ESTATALES	1.7 OTROS RECURSOS DE LIBRE DISPOSICIÓN	2.3 RECURSOS FEDERALES	2.8 RECURSOS ESTATALES	2.7 OTROS RECURSOS DE LIBRE DISPOSICIÓN				
1	Gasto corriente	21,264,700	-	-	-	47,504,170	-	2,571,604	1,135,861	25,588,732	-	-	-	6,439,379	100,065,177
2	Gasto de capital	-	-	-	-	543,399	-	-	-	5,895,980	-	-	-	4,848,216	6,439,379
3	Amortización de la deuda y disminución de pasivos	-	-	-	-	4,848,216	-	-	-	-	-	-	-	-	4,848,216
4	Pensiones y jubilaciones	1,158,060	-	-	-	-	-	-	-	-	-	-	-	-	1,158,060
5	Participaciones	-	-	-	-	-	-	-	-	-	-	-	-	-	-
	TOTAL DE EGRESOS	24,432,850	-	-	-	52,895,785	-	2,571,604	1,135,861	31,484,732	-	-	-	112,510,832	
COG	DESCRIPCIÓN	CAPÍTULO 2000	CAPÍTULO 3000	CAPÍTULO 3090	CAPÍTULO 4000	CAPÍTULO 5000	CAPÍTULO 6000	CAPÍTULO 7000	CAPÍTULO 8000	CAPÍTULO 9000	CAPÍTULO 9000	CAPÍTULO 9000	CAPÍTULO 9000	TOTAL ANUAL	
1	Gasto corriente	45,279,903	13,411,700	31,307,538	10,056,056	543,399	5,895,980	-	-	-	-	-	-	100,065,177	
2	Gasto de capital	-	-	-	-	543,399	-	-	-	-	-	-	-	6,439,379	
3	Amortización de la deuda y disminución de pasivos	-	-	-	-	4,848,216	-	-	-	-	-	-	-	4,848,216	
4	Pensiones y jubilaciones	-	-	-	-	1,158,060	-	-	-	-	-	-	-	1,158,060	
5	Participaciones	-	-	-	-	-	-	-	-	-	-	-	-	-	
	TOTAL DE EGRESOS	45,279,903	13,411,700	31,307,538	11,224,116	543,399	5,895,980	-	-	-	-	-	-	112,510,832	

**PRESUPUESTO DE EGRESOS
CLASIFICACIÓN FUNCIONAL DEL GASTO**

CF	DESCRIPCIÓN	TOTAL ANUAL
1	GOBIERNO	63,352,750
11	LEGISLACIÓN	-
111	Legislación	-
112	Fiscalización	-
12	JUSTICIA	-
121	Impartición de justicia	-
122	Procuración de justicia	-
123	Reclusión y readaptación social	-
124	Derechos humanos	-
13	COORDINACIÓN DE LA POLÍTICA DE GOBIERNO	16,181,677
131	Presidencia/Gubernatura	15,245,689
132	Política interior	-
133	Preservación y cuidado del patrimonio público	624,388
134	Función pública	-
135	Asuntos jurídicos	311,600
136	Organización de procesos electorales	-
137	Población	-
138	Territorio	-
139	Otros	-
14	RELACIONES EXTERIORES	-
141	Relaciones exteriores	-
15	ASUNTOS FINANCIEROS Y HACENDARIOS	2,456,854
151	Asuntos financieros	2,456,854
152	Asuntos hacendarios	-
16	SEGURIDAD NACIONAL	-
161	Defensa	-
162	Marina	-
163	Inteligencia para la preservación de la seguridad nacional	-
17	ASUNTOS DE ORDEN PÚBLICO Y DE SEGURIDAD INTERIOR	6,373,158
171	Policía	4,521,458
172	Protección civil	1,851,700
173	Otros asuntos de orden público y seguridad	-
174	Sistema nacional de seguridad pública	-
18	OTROS SERVICIOS GENERALES	38,341,061
181	Servicios registrales, administrativos y patrimoniales	5,644,884
182	Servicios estadísticos	-
183	Servicios de comunicación y medios	-
184	Acceso a la información pública gubernamental	-
185	Otros	32,696,177
2	DESARROLLO SOCIAL	17,964,402
21	PROTECCIÓN AMBIENTAL	880,132
211	Ordenación de desechos	-
212	Administración del agua	-
213	Ordenación de aguas residuales, drenaje y alcantarillado	-
214	Reducción de la contaminación	-
215	Protección de la diversidad biológica y del paisaje	-
216	Otros de protección ambiental	880,132
22	VIVIENDA Y SERVICIOS A LA COMUNIDAD	7,548,521
221	Urbanización	7,548,521
222	Desarrollo comunitario	-
223	Abastecimiento de agua	-
224	Alumbrado público	-
225	Vivienda	-
226	Servicios comunales	-
227	Desarrollo regional	-
23	SALUD	356,352
231	Prestación de servicios de salud a la comunidad	356,352
232	Prestación de servicios de salud a la persona	-
233	Generación de recursos para la salud	-
234	Rectoría del sistema de salud	-

**PRESUPUESTO DE EGRESOS
CLASIFICACIÓN FUNCIONAL DEL GASTO**

CF	DESCRIPCIÓN	TOTAL ANUAL
	Ejercicio Fiscal 2020	
235	Protección social en salud	-
24	RECREACIÓN, CULTURA Y OTRAS MANIFESTACIONES SOCIALES	4,824,897
241	Deporte y recreación	566,376
242	Cultura	4,258,521
243	Radio, televisión y editoriales	-
244	Asuntos religiosos y otras manifestaciones sociales	-
25	EDUCACIÓN	4,200,000
251	Educación básica	4,200,000
252	Educación media superior	-
253	Educación superior	-
254	Posgrado	-
255	Educación para adultos	-
256	Otros servicios educativos y actividades inherentes	-
26	PROTECCIÓN SOCIAL	-
261	Enfermedades e incapacidad	-
262	Edad avanzada	-
263	Familia e hijos	-
264	Desempleo	-
265	Alimentación y nutrición	-
266	Apoyo social para la vivienda	-
267	Indígenas	-
268	Otros grupos vulnerables	-
269	Otros de seguridad social y asistencia social	-
27	OTROS ASUNTOS SOCIALES	154,500
271	Otros asuntos sociales	154,500
3	DESARROLLO ECONÓMICO	20,902,744
31	ASUNTOS ECONÓMICOS, COMERCIALES Y LABORALES EN GENERAL	-
311	Asuntos económicos y comerciales en general	-
312	Asuntos laborales generales	-
32	AGROPECUARÍA, SILVICULTURA, PESCA Y CAZA	-
321	Agropecuaria	-
322	Silvicultura	-
323	Acuicultura, pesca y caza	-
324	Agroindustrial	-
325	Hidroagrícola	-
326	Apoyo financiero a la banca y seguro agropecuario	-
33	COMBUSTIBLE Y ENERGÍA	17,508,752
331	Carbón y otros combustibles minerales sólidos	-
332	Petróleo y gas natural (hidrocarburos)	-
333	Combustibles Nucleares	-
334	Otros combustibles	-
335	Electricidad	17,508,752
336	Energía no Eléctrica	-
34	MINERÍA, MANUFACTURAS Y CONSTRUCCIÓN	-
341	Extracción de recursos minerales excepto los combustibles minerales	-
342	Manufacturas	-
343	Construcción	-
35	TRANSPORTE	2,321,504
351	Transporte por carretera	-
352	Transporte por agua y puertos	-
353	Transporte por ferrocarril	-
354	Transporte aéreo	-
355	Transporte por oleoductos y gasoductos y otros sistemas de transporte	-
356	Otros relacionados con transporte	2,321,504
36	COMUNICACIONES	-
361	Comunicaciones	-
37	TURISMO	683,600
371	Turismo	683,600
372	Hoteles y restaurantes	-
38	CIENCIA, TECNOLOGÍA E INNOVACIÓN	-

**PRESUPUESTO DE EGRESOS
CLASIFICACIÓN FUNCIONAL DEL GASTO**

CF	DESCRIPCIÓN	TOTAL ANUAL
	Ejercicio Fiscal 2020	
381	Investigación científica	-
382	Desarrollo tecnológico	-
383	Servicios científicos y tecnológicos	-
384	Innovación	-
39	OTRAS INDUSTRIAS Y OTROS ASUNTOS ECONÓMICOS	388,888
391	Comercio, distribución, almacenamiento y depósito	
392	Otras industrias	
393	Otros asuntos económicos	388,888
4	OTRAS NO CLASIFICADAS EN FUNCIONES ANTERIORES	10,290,936
41	TRANSACCIONES DE LA DEUDA PÚBLICA/COSTO FINANCIERO DE LA DEUDA	4,848,216
411	Deuda pública interna	4,848,216
412	Deuda pública externa	-
42	TRANSFERENCIAS, PARTICIPACIONES Y APORTACIONES ENTRE DIFERENTES NIVELES Y ORDENES DE GOBIERNO	5,442,720
421	Transferencia entre diferentes niveles y ordenes de gobierno	5,442,720
422	Participaciones entre diferentes niveles y ordenes de gobierno	-
423	Aportaciones entre diferentes niveles y ordenes de gobierno	-
43	SANEAMIENTO DEL SISTEMA FINANCIERO	-
431	Saneamiento del sistema financiero	-
432	Apoyos IPAB	-
433	Banca de desarrollo	-
434	Apoyo a los programas de reestructura en unidades de inversión (UDIS)	-
44	ADEUDOS DE EJERCICIOS FISCALES ANTERIORES	-
441	adeudos de ejercicios fiscales anteriores	-
	TOTAL DE EGRESOS	112,510,832

INFORME SOBRE ESTUDIOS ACTUARIALES - LDF
 Ente público de Formatos_presupuesto_2020
 Ejercicio fiscal 2020

	Pensiones y jubilaciones	Salud	Riesgos de trabajo	Invalidez y vida	Obras prestaciones sociales
Tipo de sistema					
Prestación laboral o fondo general para trabajadores del municipio	X				
Beneficio definido, contribución definida o mixto					
Población afiliada					
Activos	10				
Edad máxima	1				
Edad mínima	0				
Edad promedio	0				
Pensionados y jubilados	1				
Edad máxima	0				
Edad mínima	0				
Edad promedio	0				
Beneficiarios	0				
Promedio de años de servicio (trabajadores activos)					
Aportación individual al plan de pensión como % del salario					
Aportación del ente público al plan de pensión como % del salario					
Crecimiento esperado de los pensionados y jubilados (como %)					
Crecimiento esperado de los activos (como %)					
Edad de jubilación o pensión					
Esperanza de vida					
Ingresos del fondo					
Ingresos anuales al fondo de pensiones					
Nómina anual					
Activos					
Pensiones y jubilados					
Beneficiarios de pensionados y jubilados					
Monto mensual por pensión					
Máximo					
Mínimo					
Promedio					
Monto de la reserva					
Valor presente de las obligaciones					
Pensiones y jubilaciones en curso de pago					
Generación actual					
Generaciones futuras					
Valor presente de las contribuciones asociadas a los sueldos futuros de cotización X%					
Generación actual					
Generaciones futuras					
Otros ingresos					
Déficit/superávit actuarial					
Generación actual					
Generaciones futuras					

INFORME SOBRE ESTUDIOS ACTUARIALES - LDF
 Ente público de Formatos_presupuesto_2020
 Ejercicio fiscal 2020

	Pensiones y jubilaciones	Salud	Riesgos de trabajo	Invalidez y vida	Obras prestaciones sociales
Periodo de suficiencia					
Año de descapitalización					
Tasa de rendimiento					
Estudio actuarial					
Año de elaboración del estudio actuarial					
Empresa que elaboró el estudio actuarial					

PLANTILLA DE PERSONAL DE CARÁCTER PERMANENTE
 para el ciclo de Fomento Económico, 2019

NOMBRE DE LA PLAZA	ABSORCIÓN DE LA PLAZA	FAMILIA PROFESIONAL	Nº PLAZAS	DEPARTAMENTO	ÁREA	FORMA DE ADQUISICIÓN DE SERVIDOR PÚBLICO	VALOR ANUAL Y SUBVENCIÓN	DESIGNACIÓN DE FONTO PARA ADQUISICIÓN DE SERVIDOR PÚBLICO	UBICACIÓN	UBICACIÓN	UBICACIÓN	UBICACIÓN	UBICACIÓN	UBICACIÓN	UBICACIÓN	UBICACIÓN	UBICACIÓN
Registros	113	15	1	113	15	1	113	15	113	15	113	15	113	15	113	15	113
Industria y Comercio	113	15	1	113	15	1	113	15	113	15	113	15	113	15	113	15	113
Secretaría General	113	15	1	113	15	1	113	15	113	15	113	15	113	15	113	15	113
Presidencia	113	15	1	113	15	1	113	15	113	15	113	15	113	15	113	15	113
Encargado de la Hacienda Municipal	113	15	1	113	15	1	113	15	113	15	113	15	113	15	113	15	113
SECRETARÍA DEL SECRETARIO GENERAL	113	15	1	113	15	1	113	15	113	15	113	15	113	15	113	15	113
SECRETARÍA EN SECRETARÍA GENERAL	113	15	1	113	15	1	113	15	113	15	113	15	113	15	113	15	113
SECRETARÍA DE INICIATIVA	113	15	1	113	15	1	113	15	113	15	113	15	113	15	113	15	113
SECRETARÍA DE DIRECCIÓN JURÍDICA	113	15	1	113	15	1	113	15	113	15	113	15	113	15	113	15	113
SECRETARÍA DE PRESIDENCIA	113	15	1	113	15	1	113	15	113	15	113	15	113	15	113	15	113
CHOFER EN PRESIDENCIA	113	15	1	113	15	1	113	15	113	15	113	15	113	15	113	15	113
DELEGADO MUNICIPAL DE USMIAC	113	15	1	113	15	1	113	15	113	15	113	15	113	15	113	15	113
VEHICULAR	113	15	1	113	15	1	113	15	113	15	113	15	113	15	113	15	113
ENCARGADO DE BIBLIOTECA	113	15	1	113	15	1	113	15	113	15	113	15	113	15	113	15	113
AUXILIAR DE BIBLIOTECA	113	15	1	113	15	1	113	15	113	15	113	15	113	15	113	15	113
ASESOR JURÍDICO	113	15	1	113	15	1	113	15	113	15	113	15	113	15	113	15	113
SECRETARÍA DE DELEGACIÓN	113	15	1	113	15	1	113	15	113	15	113	15	113	15	113	15	113
OFICIAL DEL REGISTRO CIVIL DE LA DELEGACIÓN	113	15	1	113	15	1	113	15	113	15	113	15	113	15	113	15	113
BARRIDERO DE LA DELEGACIÓN	113	15	1	113	15	1	113	15	113	15	113	15	113	15	113	15	113
ENCARGADO DEL CEMENTERIO	113	15	1	113	15	1	113	15	113	15	113	15	113	15	113	15	113
JARDINERO DE LA DELEGACIÓN	113	15	2	113	15	2	113	15	113	15	113	15	113	15	113	15	113
AUXILIAR DE INTENDENCIA	113	15	2	113	15	2	113	15	113	15	113	15	113	15	113	15	113
DIRECTOR DE UNIDAD DE TRANSPARENCIA	113	15	1	113	15	1	113	15	113	15	113	15	113	15	113	15	113
AUXILIAR DE PARQUES Y JARDINES	113	15	1	113	15	1	113	15	113	15	113	15	113	15	113	15	113
AUXILIAR GENERAL DE DELEGACIONES	113	15	1	113	15	1	113	15	113	15	113	15	113	15	113	15	113
AGENTE MUNICIPAL DEL REPARO	113	15	1	113	15	1	113	15	113	15	113	15	113	15	113	15	113
AUXILIAR DE PARQUES Y JARDINES	113	15	1	113	15	1	113	15	113	15	113	15	113	15	113	15	113
DIRECTOR DE PRENSA Y DIFUSIÓN	113	15	1	113	15	1	113	15	113	15	113	15	113	15	113	15	113
DIRECTOR DE INFORMÁTICA	113	15	1	113	15	1	113	15	113	15	113	15	113	15	113	15	113
AUXILIAR DE COMPUTO	113	15	1	113	15	1	113	15	113	15	113	15	113	15	113	15	113
Secretario Particular del Presidente	113	15	1	113	15	1	113	15	113	15	113	15	113	15	113	15	113
Director Jurídico	113	15	1	113	15	1	113	15	113	15	113	15	113	15	113	15	113
CONTRALOR	113	15	1	113	15	1	113	15	113	15	113	15	113	15	113	15	113
SECRETARÍA DE INGRESOS	113	15	1	113	15	1	113	15	113	15	113	15	113	15	113	15	113
SECRETARÍA DE HACIENDA MUNICIPAL	113	15	1	113	15	1	113	15	113	15	113	15	113	15	113	15	113
SECRETARÍA DE HACIENDA MUNICIPAL	113	15	1	113	15	1	113	15	113	15	113	15	113	15	113	15	113
COORDINADORA DE EGRESOS	113	15	1	113	15	1	113	15	113	15	113	15	113	15	113	15	113
SECRETARÍA DE EGRESOS	113	15	1	113	15	1	113	15	113	15	113	15	113	15	113	15	113
AUXILIAR ADMINISTRATIVO EGRESOS	113	15	1	113	15	1	113	15	113	15	113	15	113	15	113	15	113
AUXILIAR ADMINISTRATIVO DE HIDA	113	15	1	113	15	1	113	15	113	15	113	15	113	15	113	15	113
AUXILIAR ADMINISTRATIVO DE HIDA	113	15	2	113	15	2	113	15	113	15	113	15	113	15	113	15	113
SECRETARÍA DE HACIENDA MUNICIPAL	113	15	1	113	15	1	113	15	113	15	113	15	113	15	113	15	113
AUXILIAR DE HACIENDA MUNICIPAL	113	15	1	113	15	1	113	15	113	15	113	15	113	15	113	15	113
DIRECCIÓN DE PATRIMONIO	113	15	1	113	15	1	113	15	113	15	113	15	113	15	113	15	113
DIRECTOR DE CASTRO	113	15	1	113	15	1	113	15	113	15	113	15	113	15	113	15	113

Presupuesto de Egresos
Plantilla de Personal de Caracter Permanente

NOMBRE DE LA PLAZA	ADSCRIPCIÓN DE LA PLAZA	PARTIDA GENERAL	FF	No. PLAZAS	111-113		131	132	134	135	136	150	SUMA TOTAL DE REMUNERACIONES
					DIETAS Y SUELDOS BASE ANUAL	PRIMAS POR AÑOS DE SERVICIOS PRESTADOS							
AUXILIAR DE CAMPO	IMPUESTO PREDIAL	113	15	1	6,252	75,024	1,042	10,420					87,528
SECRETARIA	IMPUESTO PREDIAL	113	15	1	9,482	113,784	1,580	15,803					140,140
OFICIAL MAYOR DE PADRON Y LICENCIAS	PADRON Y LICENCIAS	113	15	1	14,466	173,592	2,411	23,780					202,194
SECRETARIA DE PADRON Y LICENCIAS	PADRON Y LICENCIAS	113	15	1	6,934	83,208	7,393	10,939					105,728
INSPECTOR DE REGLAMENTOS A	PADRON Y LICENCIAS	113	15	1	7,977	95,274	7,393	13,296					119,073
INSPECTOR DE REGLAMENTOS B	PADRON Y LICENCIAS	113	15	1	5,668	68,016	9,445	9,445					86,744
INSPECTOR FISCAL	PADRON Y LICENCIAS	113	15	1	6,460	77,520	1,077	10,767					90,441
DIRECTOR DE DESARROLLO HUMANO	DESARROLLO HUMANO	113	15	1	14,621	175,452	2,464	24,368					204,748
DIRECTOR DE OBRAS PUBLICAS	OBRAS PUBLICAS	113	15	1	14,900	178,800	2,483	24,833					206,599
TOPOGRAFO	OBRAS PUBLICAS	113	15	1	8,344	100,128	1,391	13,907					124,210
FONATANERO DE OBRAS PUBLICAS	OBRAS PUBLICAS	113	15	1	7,007	84,084	1,134	11,678					107,887
OPERADOR B	OBRAS PUBLICAS	113	15	1	8,866	106,392	1,478	14,777					133,982
OPERADOR A	OBRAS PUBLICAS	113	15	3	8,382	301,752	4,191	41,911					369,295
CHOFER DE OBRAS PUBLICAS	OBRAS PUBLICAS	113	15	2	5,655	135,720	1,885	18,849					178,054
SECRETARIA DE OBRAS PUBLICAS	OBRAS PUBLICAS	113	15	1	9,183	110,196	7,393	19,715					135,954
OFICIAL DE OBRAS PUBLICAS	OBRAS PUBLICAS	113	15	28	8,716	2,928,576	140,466	406,747					40,675
PEON DE OBRAS PUBLICAS	OBRAS PUBLICAS	113	15	5	4,421	265,260	17,250	51,576					344,988
JEFE CALIFICADOR DE OBRAS PUBLICAS	OBRAS PUBLICAS	113	15	1	9,416	112,992	1,570	15,694					139,219
SECRETARIA DE OBRAS PUBLICAS B	OBRAS PUBLICAS	113	15	1	7,577	93,084	1,293	12,928					106,598
OFICIAL MAYOR ADMINISTRATIVO	OFICIALIA MAYOR	113	15	1	16,307	195,684	2,718	26,805					227,925
RESPONSABLE DE CONTROL DE PERSONAL	OFICIALIA MAYOR	113	15	1	9,482	113,784	1,580	15,803					137,675
SECRETARIA EN OFICIALIA MAYOR	OFICIALIA MAYOR	113	15	1	6,911	82,932	1,152	11,518					96,754
AUXILIAR EN OFICIALIA MAYOR	OFICIALIA MAYOR	113	15	1	6,283	75,396	1,048	10,475					90,481
AUXILIAR DE MANTENIMIENTO VEHICULAR	OFICIALIA MAYOR	113	15	2	8,381	201,144	2,794	27,937					239,997
DIRECTOR DE SERVICIOS GENERALES	SERVICIOS GENERALES	113	15	7	6,923	581,532	6,923	69,226					661,654
CHOFER DE SERVICIOS GENERALES	SERVICIOS GENERALES	113	15	1	12,055	144,660	2,009	19,817					168,495
AUXILIAR DE MANTENIMIENTO	SERVICIOS GENERALES	113	15	2	5,169	62,028	869	8,616					79,775
AUXILIAR DE SERVICIOS GENERALES	SERVICIOS GENERALES	113	15	7	6,717	161,208	2,239	22,390					188,076
VELADOR	SERVICIOS GENERALES	113	15	2	4,581	359,772	4,996	49,965					436,979
AUXILIAR DE CHOFER	SERVICIOS GENERALES	113	15	1	5,475	109,944	1,528	15,272					128,772
AUXILIAR DEL MERCADO MUNICIPAL	SERVICIOS GENERALES	113	15	1	4,283	51,396	714	7,138					81,500
CHOFER	AGUA POTABLE	113	15	1	6,953	83,436	1,159	11,589					64,891
MOTORIZA	AGUA POTABLE	113	15	1	7,757	93,084	2,469	24,692					107,200
SECRETARIA	AGUA POTABLE	113	15	1	8,115	97,380	1,352	13,524					111,067
FONATANERO	AGUA POTABLE	113	15	6	5,384	387,648	5,384	53,838					484,290
AUXILIAR DE FONTANERO	AGUA POTABLE	113	15	5	4,264	255,840	3,553	35,535					310,803
DIRECTOR DE AGUA POTABLE	AGUA POTABLE	113	15	1	12,477	149,724	2,080	20,510					174,904
CHOFER	ASEO PUBLICO	113	15	3	6,302	226,872	3,151	31,508					289,325
CHOFER DE CONTENEDORES	ASEO PUBLICO	113	15	1	4,666	55,992	777	7,777					72,716
AUXILIAR DE INTENDENCIA	ASEO PUBLICO	113	15	15	3,722	669,960	9,305	93,050					848,157
RECOLECTOR	ASEO PUBLICO	113	15	7	4,259	357,756	4,969	49,688					432,166
AUXILIAR DE ASEO PUBLICO	ASEO PUBLICO	113	15	1	6,449	77,388	7,393	10,738					97,669
BARRIDERO	ASEO PUBLICO	113	15	2	3,780	89,520	1,243	12,432					104,436
DIRECTOR DE ALUMBRADO PUNICO	ALUMBRADO PUBLICO	113	15	1	11,002	132,024	1,833	18,336					158,955

Página 2 de 1

PRESUPUESTO DE EGRESOS
PLANTILLA DE PERSONAL DE CARACTER PERMANENTE
 Estado Judicial de Jalisco - Presupuesto - 2020

NOMBRE DE LA PLAZA	PARTIDA GENERAL	FF	No. PLAZAS	DIETAS Y SUeldo BASE		131 PRIMAS POR AÑOS DE SERVICIOS EFECTUADOS	132 PRIMA VACACIONAL Y DOMINICAL	132 GRATIFICACIÓN DE FIN DE AÑO (AGUINALDO)	133 HORAS EXTRAORDINARIAS	134 COMPENSACIONES	1360 OTRAS PRESTACIONES	SUMA TOTAL DE REMUNERACIONES
				MENSUAL	ANUAL							
POLICIA DE LINEA	113	15	20	9,915	2,379,600	56,679	33,050	330,500			33,050	2,832,879
SEGURIDAD PUBLICA	113	15	2	10,263	246,312	17,350	3,421	34,210			3,421	304,614
SUBDIRECTOR DE SEGURIDAD PUBLICA	113	15	1	19,308	231,696	9,857	3,218	32,180			3,218	270,312
ALCAIDE	113	15	1	9,915	118,980	4,929	1,653	16,525			1,653	148,668
SECRETARIO	113	15	1	8,367	107,604	4,929	1,476	14,760			1,476	130,468
PROMOTOR CIUDADANO A	113	15	21	8,856	1,06,272		20,951	209,510			20,951	1,279,884
SEGURIDAD PUBLICA	113	15	1	15,913	190,956		2,652	26,528			2,652	222,418
DIRECTOR DE PROTECCION CIVIL	113	15	1	8,038	96,456	9,857	3,396	36,239			3,396	122,389
CHOFER DE AMBULANCIA	113	15	27	8,053	2,609,172	32,036	36,239	362,385			36,239	3,076,071
AUXILIAR DE PROTECCION CIVIL	113	15	13	11,694	1,824,264	29,228	25,337	253,370			25,337	2,157,536
POLICIA VIAL	113	15	1	15,054	180,648		2,509	24,747			2,509	210,413
DIRECTOR DE VIALIDAD	113	15	1	6,460	77,520	2,464	1,077	10,767			1,077	86,967
ENCARGADA DE COMISIDA	113	15	1	6,212	74,544		1,035	10,353			1,035	86,967
AUXILIAR ADMINISTRATIVO EN CATASTRO	113	15	1	8,354	100,248		1,392	13,923			1,392	116,955
AUXILIAR ADMINISTRATIVO	113	15	1	4,546	54,552	2,464	758	7,577			758	66,109
SECRETARIA	113	15	1	6,952	83,424		1,193	11,427			1,193	97,237
INSTRUCTOR DE MUSICA	113	15	1	7,303	87,636	2,464	1,217	12,172			1,217	104,706
	113					SE REQUIERE ASIGNAR LA FUENTE DE FINANCIAMIENTO					0	0
	113					SE REQUIERE ASIGNAR LA FUENTE DE FINANCIAMIENTO					0	0
	113					SE REQUIERE ASIGNAR LA FUENTE DE FINANCIAMIENTO					0	0
	113					SE REQUIERE ASIGNAR LA FUENTE DE FINANCIAMIENTO					0	0
	113					SE REQUIERE ASIGNAR LA FUENTE DE FINANCIAMIENTO					0	0
	113					SE REQUIERE ASIGNAR LA FUENTE DE FINANCIAMIENTO					0	0
	113					SE REQUIERE ASIGNAR LA FUENTE DE FINANCIAMIENTO					0	0
	113					SE REQUIERE ASIGNAR LA FUENTE DE FINANCIAMIENTO					0	0
	113					SE REQUIERE ASIGNAR LA FUENTE DE FINANCIAMIENTO					0	0
	113					SE REQUIERE ASIGNAR LA FUENTE DE FINANCIAMIENTO					0	0
	113					SE REQUIERE ASIGNAR LA FUENTE DE FINANCIAMIENTO					0	0
	113					SE REQUIERE ASIGNAR LA FUENTE DE FINANCIAMIENTO					0	0
	113					SE REQUIERE ASIGNAR LA FUENTE DE FINANCIAMIENTO					0	0
	113					SE REQUIERE ASIGNAR LA FUENTE DE FINANCIAMIENTO					0	0
	113					SE REQUIERE ASIGNAR LA FUENTE DE FINANCIAMIENTO					0	0
	113					SE REQUIERE ASIGNAR LA FUENTE DE FINANCIAMIENTO					0	0

ESTADO LIBRE ASOCIADO DE JALISCO
PRESUPUESTO DE EGRESOS
PLANTILLA DE PERSONAL DE CARACTER PERMANENTE

Este rubro de Egresos comprende el rubro 1131111

NOMBRE DE LA PLAZA	ADSCRIPCIÓN DE LA PLAZA	PARTIDA GÉNERICA	Nº PLAZAS	DIETAS Y SUeldo BASE MENSUAL	131 PRIMAS POR AÑOS DE SERVICIOS EFECTIVOS PRESTADOS ANUAL	132 PRIMA VACACIONAL Y DOMINICAL	132 GRATIFICACIÓN DE FIN DE AÑO (AGUINALDO)	133 HORAS EXTRAORDINARIAS	134 COMPENSACIONES	1500 OTRAS PRESTACIONES	SUMA TOTAL DE REMUNERACIONES
		113			SE REQUIERE ASIGNAR LA FUENTE DE FINANCIAMIENTO						0
		113			SE REQUIERE ASIGNAR LA FUENTE DE FINANCIAMIENTO						0
		113			SE REQUIERE ASIGNAR LA FUENTE DE FINANCIAMIENTO						0
		113			SE REQUIERE ASIGNAR LA FUENTE DE FINANCIAMIENTO						0
		113			SE REQUIERE ASIGNAR LA FUENTE DE FINANCIAMIENTO						0
		113			SE REQUIERE ASIGNAR LA FUENTE DE FINANCIAMIENTO						0
		113			SE REQUIERE ASIGNAR LA FUENTE DE FINANCIAMIENTO						0
		113			SE REQUIERE ASIGNAR LA FUENTE DE FINANCIAMIENTO						0
		113			SE REQUIERE ASIGNAR LA FUENTE DE FINANCIAMIENTO						0
		113			SE REQUIERE ASIGNAR LA FUENTE DE FINANCIAMIENTO						0
		113			SE REQUIERE ASIGNAR LA FUENTE DE FINANCIAMIENTO						0
		113			SE REQUIERE ASIGNAR LA FUENTE DE FINANCIAMIENTO						0
		113			SE REQUIERE ASIGNAR LA FUENTE DE FINANCIAMIENTO						0
		113			SE REQUIERE ASIGNAR LA FUENTE DE FINANCIAMIENTO						0
		113			SE REQUIERE ASIGNAR LA FUENTE DE FINANCIAMIENTO						0
		113			SE REQUIERE ASIGNAR LA FUENTE DE FINANCIAMIENTO						0
		113			SE REQUIERE ASIGNAR LA FUENTE DE FINANCIAMIENTO						0
		113			SE REQUIERE ASIGNAR LA FUENTE DE FINANCIAMIENTO						0
		113			SE REQUIERE ASIGNAR LA FUENTE DE FINANCIAMIENTO						0
		113			SE REQUIERE ASIGNAR LA FUENTE DE FINANCIAMIENTO						0
		113			SE REQUIERE ASIGNAR LA FUENTE DE FINANCIAMIENTO						0
		113			SE REQUIERE ASIGNAR LA FUENTE DE FINANCIAMIENTO						0
		113			SE REQUIERE ASIGNAR LA FUENTE DE FINANCIAMIENTO						0
		113			SE REQUIERE ASIGNAR LA FUENTE DE FINANCIAMIENTO						0
		113			SE REQUIERE ASIGNAR LA FUENTE DE FINANCIAMIENTO						0
		113			SE REQUIERE ASIGNAR LA FUENTE DE FINANCIAMIENTO						0
		113			SE REQUIERE ASIGNAR LA FUENTE DE FINANCIAMIENTO						0
		113			SE REQUIERE ASIGNAR LA FUENTE DE FINANCIAMIENTO						0
		113			SE REQUIERE ASIGNAR LA FUENTE DE FINANCIAMIENTO						0
		113			SE REQUIERE ASIGNAR LA FUENTE DE FINANCIAMIENTO						0
		113			SE REQUIERE ASIGNAR LA FUENTE DE FINANCIAMIENTO						0
		113			SE REQUIERE ASIGNAR LA FUENTE DE FINANCIAMIENTO						0
		113			SE REQUIERE ASIGNAR LA FUENTE DE FINANCIAMIENTO						0
		113			SE REQUIERE ASIGNAR LA FUENTE DE FINANCIAMIENTO						0
		113			SE REQUIERE ASIGNAR LA FUENTE DE FINANCIAMIENTO						0
		113			SE REQUIERE ASIGNAR LA FUENTE DE FINANCIAMIENTO						0
		113			SE REQUIERE ASIGNAR LA FUENTE DE FINANCIAMIENTO						0
		113			SE REQUIERE ASIGNAR LA FUENTE DE FINANCIAMIENTO						0
		113			SE REQUIERE ASIGNAR LA FUENTE DE FINANCIAMIENTO						0
		113			SE REQUIERE ASIGNAR LA FUENTE DE FINANCIAMIENTO						0
		113			SE REQUIERE ASIGNAR LA FUENTE DE FINANCIAMIENTO						0
		113			SE REQUIERE ASIGNAR LA FUENTE DE FINANCIAMIENTO						0
		113			SE REQUIERE ASIGNAR LA FUENTE DE FINANCIAMIENTO						0
		113			SE REQUIERE ASIGNAR LA FUENTE DE FINANCIAMIENTO						0
		113			SE REQUIERE ASIGNAR LA FUENTE DE FINANCIAMIENTO						0
		113			SE REQUIERE ASIGNAR LA FUENTE DE FINANCIAMIENTO						0
		113			SE REQUIERE ASIGNAR LA FUENTE DE FINANCIAMIENTO						0
		113			SE REQUIERE ASIGNAR LA FUENTE DE FINANCIAMIENTO						0

PRESUPUESTO DE EGRESOS
PLANTILLA DE PERSONAL DE CARACTER PERMANENTE

NOMBRE DE LA PLAZA	ADSCRIPCIÓN DE LA PLAZA	PARTIDA GÉNÉRICA	FF	No. PLAZAS	DIRECCIÓN DEL ENTIDAD ADMINISTRATIVA LOCAL		DIRECCIÓN DEL ENTIDAD ADMINISTRATIVA LOCAL	ANUAL	PRIMAS POR AÑOS DE SERVICIOS EFECTUADOS	PRIMA VACACIONAL Y DOMINICAL	132	133	134	1500	SUMA TOTAL DE REMUNERACIONES
					MENSUAL	OTRAS PRESTACIONES									
		113						SE REQUIERE ASIGNAR LA FUENTE DE FINANCIAMIENTO							0
		113						SE REQUIERE ASIGNAR LA FUENTE DE FINANCIAMIENTO							0
		113						SE REQUIERE ASIGNAR LA FUENTE DE FINANCIAMIENTO							0
		113						SE REQUIERE ASIGNAR LA FUENTE DE FINANCIAMIENTO							0
		113						SE REQUIERE ASIGNAR LA FUENTE DE FINANCIAMIENTO							0
		113						SE REQUIERE ASIGNAR LA FUENTE DE FINANCIAMIENTO							0
		113						SE REQUIERE ASIGNAR LA FUENTE DE FINANCIAMIENTO							0
		113						SE REQUIERE ASIGNAR LA FUENTE DE FINANCIAMIENTO							0
		113						SE REQUIERE ASIGNAR LA FUENTE DE FINANCIAMIENTO							0
		113						SE REQUIERE ASIGNAR LA FUENTE DE FINANCIAMIENTO							0
		113						SE REQUIERE ASIGNAR LA FUENTE DE FINANCIAMIENTO							0
		113						SE REQUIERE ASIGNAR LA FUENTE DE FINANCIAMIENTO							0
		113						SE REQUIERE ASIGNAR LA FUENTE DE FINANCIAMIENTO							0
		113						SE REQUIERE ASIGNAR LA FUENTE DE FINANCIAMIENTO							0
		113						SE REQUIERE ASIGNAR LA FUENTE DE FINANCIAMIENTO							0
		113						SE REQUIERE ASIGNAR LA FUENTE DE FINANCIAMIENTO							0
		113						SE REQUIERE ASIGNAR LA FUENTE DE FINANCIAMIENTO							0
		113						SE REQUIERE ASIGNAR LA FUENTE DE FINANCIAMIENTO							0
		113						SE REQUIERE ASIGNAR LA FUENTE DE FINANCIAMIENTO							0
		113						SE REQUIERE ASIGNAR LA FUENTE DE FINANCIAMIENTO							0
		113						SE REQUIERE ASIGNAR LA FUENTE DE FINANCIAMIENTO							0
		113						SE REQUIERE ASIGNAR LA FUENTE DE FINANCIAMIENTO							0
		113						SE REQUIERE ASIGNAR LA FUENTE DE FINANCIAMIENTO							0
		113						SE REQUIERE ASIGNAR LA FUENTE DE FINANCIAMIENTO							0
		113						SE REQUIERE ASIGNAR LA FUENTE DE FINANCIAMIENTO							0
		113						SE REQUIERE ASIGNAR LA FUENTE DE FINANCIAMIENTO							0
		113						SE REQUIERE ASIGNAR LA FUENTE DE FINANCIAMIENTO							0
		113						SE REQUIERE ASIGNAR LA FUENTE DE FINANCIAMIENTO							0

**PRESUPUESTO DE EGRESOS
PLANTILLA DE PERSONAL DE CARACTER PERMANENTE**

NOMBRE DE LA PLAZA	ASCRIPCIÓN DE LA PLAZA	PARTIDA GENERAL	No. PLAZAS	DIETAS Y SUeldo BASE MENSUAL	ANUAL	PRIMAS POR AÑOS DE SERVIDIOS PRESTADOS	PRIMA VACACIONAL Y DOMINICAL	132 GRATIFICACIÓN DE FIN DE AÑO (AGUINALDO)	133 HORAS EXTRAORDINARIAS	134 COMPENSACIONES	1300 OTRAS PRESTACIONES	SUMA TOTAL DE REMUNERACIONES
		113		SE REQUIERE ASIGNAR LA FUENTE DE FINANCIAMIENTO								0
		113		SE REQUIERE ASIGNAR LA FUENTE DE FINANCIAMIENTO								0
		113		SE REQUIERE ASIGNAR LA FUENTE DE FINANCIAMIENTO								0
		113		SE REQUIERE ASIGNAR LA FUENTE DE FINANCIAMIENTO								0
		113		SE REQUIERE ASIGNAR LA FUENTE DE FINANCIAMIENTO								0
		113		SE REQUIERE ASIGNAR LA FUENTE DE FINANCIAMIENTO								0
		113		SE REQUIERE ASIGNAR LA FUENTE DE FINANCIAMIENTO								0
		113		SE REQUIERE ASIGNAR LA FUENTE DE FINANCIAMIENTO								0
		113		SE REQUIERE ASIGNAR LA FUENTE DE FINANCIAMIENTO								0
		113		SE REQUIERE ASIGNAR LA FUENTE DE FINANCIAMIENTO								0
		113		SE REQUIERE ASIGNAR LA FUENTE DE FINANCIAMIENTO								0
		113		SE REQUIERE ASIGNAR LA FUENTE DE FINANCIAMIENTO								0
		113		SE REQUIERE ASIGNAR LA FUENTE DE FINANCIAMIENTO								0
		113		SE REQUIERE ASIGNAR LA FUENTE DE FINANCIAMIENTO								0
		113		SE REQUIERE ASIGNAR LA FUENTE DE FINANCIAMIENTO								0
		113		SE REQUIERE ASIGNAR LA FUENTE DE FINANCIAMIENTO								0
		113		SE REQUIERE ASIGNAR LA FUENTE DE FINANCIAMIENTO								0
		113		SE REQUIERE ASIGNAR LA FUENTE DE FINANCIAMIENTO								0
		113		SE REQUIERE ASIGNAR LA FUENTE DE FINANCIAMIENTO								0
		113		SE REQUIERE ASIGNAR LA FUENTE DE FINANCIAMIENTO								0
		113		SE REQUIERE ASIGNAR LA FUENTE DE FINANCIAMIENTO								0
		113		SE REQUIERE ASIGNAR LA FUENTE DE FINANCIAMIENTO								0
		113		SE REQUIERE ASIGNAR LA FUENTE DE FINANCIAMIENTO								0
		113		SE REQUIERE ASIGNAR LA FUENTE DE FINANCIAMIENTO								0
		113		SE REQUIERE ASIGNAR LA FUENTE DE FINANCIAMIENTO								0
		113		SE REQUIERE ASIGNAR LA FUENTE DE FINANCIAMIENTO								0
		113		SE REQUIERE ASIGNAR LA FUENTE DE FINANCIAMIENTO								0
		113		SE REQUIERE ASIGNAR LA FUENTE DE FINANCIAMIENTO								0
		113		SE REQUIERE ASIGNAR LA FUENTE DE FINANCIAMIENTO								0
		113		SE REQUIERE ASIGNAR LA FUENTE DE FINANCIAMIENTO								0
		113		SE REQUIERE ASIGNAR LA FUENTE DE FINANCIAMIENTO								0
		113		SE REQUIERE ASIGNAR LA FUENTE DE FINANCIAMIENTO								0
		113		SE REQUIERE ASIGNAR LA FUENTE DE FINANCIAMIENTO								0
		113		SE REQUIERE ASIGNAR LA FUENTE DE FINANCIAMIENTO								0
		113		SE REQUIERE ASIGNAR LA FUENTE DE FINANCIAMIENTO								0
		113		SE REQUIERE ASIGNAR LA FUENTE DE FINANCIAMIENTO								0
		113		SE REQUIERE ASIGNAR LA FUENTE DE FINANCIAMIENTO								0
		113		SE REQUIERE ASIGNAR LA FUENTE DE FINANCIAMIENTO								0
		113		SE REQUIERE ASIGNAR LA FUENTE DE FINANCIAMIENTO								0
		113		SE REQUIERE ASIGNAR LA FUENTE DE FINANCIAMIENTO								0
		113		SE REQUIERE ASIGNAR LA FUENTE DE FINANCIAMIENTO								0
		113		SE REQUIERE ASIGNAR LA FUENTE DE FINANCIAMIENTO								0
		113		SE REQUIERE ASIGNAR LA FUENTE DE FINANCIAMIENTO								0

PRESUPUESTO DE EGRESOS
PLANTILLA DE PERSONAL DE CARÁCTER PERMANENTE
 Estado de Jalisco Semestre Presupuestos 2020

NOMBRE DE LA PLAZA	ADSCRIPCIÓN DE LA PLAZA	PARTIDA GÉNÉRICA	FF	No. PLAZAS	DIETAS Y SUeldo BASE		331 PRIMAS POR AÑOS DE SERVICIOS EFECTIVOS PRESTADOS	132 PRIMA VACACIONAL Y DOMINICAL	132 GRATIFICACIÓN DE FIN DE AÑO (AGUINALDO)	133 HORAS EXTRAORDINARIAS	134 COMPENSACIONES	1500 OTRAS PRESTACIONES	SUMA TOTAL DE REMUNERACIONES
					MENSUAL	ANUAL							
		113					SE REQUIERE ASIGNAR LA FUENTE DE FINANCIAMIENTO						0
		113					SE REQUIERE ASIGNAR LA FUENTE DE FINANCIAMIENTO						0
		113					SE REQUIERE ASIGNAR LA FUENTE DE FINANCIAMIENTO						0
		113					SE REQUIERE ASIGNAR LA FUENTE DE FINANCIAMIENTO						0
		113					SE REQUIERE ASIGNAR LA FUENTE DE FINANCIAMIENTO						0
		113					SE REQUIERE ASIGNAR LA FUENTE DE FINANCIAMIENTO						0
		113					SE REQUIERE ASIGNAR LA FUENTE DE FINANCIAMIENTO						0
		113					SE REQUIERE ASIGNAR LA FUENTE DE FINANCIAMIENTO						0
		113					SE REQUIERE ASIGNAR LA FUENTE DE FINANCIAMIENTO						0
		113					SE REQUIERE ASIGNAR LA FUENTE DE FINANCIAMIENTO						0
		113					SE REQUIERE ASIGNAR LA FUENTE DE FINANCIAMIENTO						0
		113					SE REQUIERE ASIGNAR LA FUENTE DE FINANCIAMIENTO						0
		113					SE REQUIERE ASIGNAR LA FUENTE DE FINANCIAMIENTO						0
		113					SE REQUIERE ASIGNAR LA FUENTE DE FINANCIAMIENTO						0
		113					SE REQUIERE ASIGNAR LA FUENTE DE FINANCIAMIENTO						0
		113					SE REQUIERE ASIGNAR LA FUENTE DE FINANCIAMIENTO						0
		113					SE REQUIERE ASIGNAR LA FUENTE DE FINANCIAMIENTO						0
		113					SE REQUIERE ASIGNAR LA FUENTE DE FINANCIAMIENTO						0
		113					SE REQUIERE ASIGNAR LA FUENTE DE FINANCIAMIENTO						0
		113					SE REQUIERE ASIGNAR LA FUENTE DE FINANCIAMIENTO						0
		113					SE REQUIERE ASIGNAR LA FUENTE DE FINANCIAMIENTO						0
TOTALES				351			32,603,700	1,093,814	452,054	4,503,300	0	457,054	39,104,922



SAYULA
CONSTITUCIONAL DEL ESTADO DE JALISCO



PRESIDENCIA MUNICIPAL
SAYULA, JALISCO

DEPENDENCIA : PRESIDENCIA MUNICIPAL
SECCIÓN: SECRETARIA GENERAL
DEL AYUNTAMIENTO
NUM. DE OFICIO: 376/2019
EXPEDIENTE: SG/NOT/ACTA34

EL QUE SUSCRIBE C. ABOGADO JOSÉ ANTONIO CIBRIÁN NOLASCO, SECRETARIO GENERAL DEL HONORABLE AYUNTAMIENTO CONSTITUCIONAL DE SAYULA, JALISCO, CON LAS FACULTADES QUE ME CONFIERE EL ARTÍCULO 63 DE LA LEY DE GOBIERNO Y LA ADMINISTRACIÓN PÚBLICA MUNICIPAL DEL ESTADO DE JALISCO, POR EL PRESENTE HAGO CONSTAR: _____

CERTIFICO _____

QUE LA PRESENTE PUBLICACIÓN CORRESPONDE AL PRESUPUESTO DE INGRESOS Y EGRESOS DEL MUNICIPIO DE SAYULA, JALISCO, PARA EL EJERCICIO FISCAL 2020 DOS MIL VEINTE, EN EL QUE SE INCLUYEN LAS PERCEPCIONES ECONÓMICAS DETERMINADAS PARA LOS SERVIDORES PÚBLICOS DE ESTE AYUNTAMIENTO; EL CUAL FUE OFICIALMENTE PUBLICADO CON FECHA 30 TREINTA DE DICIEMBRE DE 2019 DOS MIL DIECINUEVE, EN LA GACETA MUNICIPAL DE SAYULA, JALISCO, COMO MEDIO OFICIAL DE DIFUSIÓN Y PUBLICACIÓN DEL GOBIERNO MUNICIPAL. ESTE PRESUPUESTO FUE APROBADO POR EL HONORABLE AYUNTAMIENTO CONSTITUCIONAL DE SAYULA, JALISCO; SEGÚN CONSTA EN EL LIBRO DE ACTAS NÚMERO 19 DIECINUEVE, ACTA NÚMERO 34 TREINTA Y CUATRO, DEL DÍA 16 DIECISÉIS DE DICIEMBRE DE 2019 DOS MIL DIECINUEVE, EN EL PUNTO DE ACUERDO NÚMERO 7 SIETE DEL ORDEN DEL DÍA. LO QUE SE ASIENTA PARA TODOS LOS EFECTOS LEGALES A QUE HAYA LUGAR. DOY FE. _____

SE EXTIENDE LA PRESENTE EN LA CIUDAD DE SAYULA, JALISCO, A LOS 30 TREINTA DÍAS DEL MES DE DICIEMBRE DEL AÑO 2019 DOS MIL DIECINUEVE. _____

ATENTAMENTE.

"2019, AÑO DE LA IGUALDAD DE GÉNERO EN JALISCO"
CIUDADANO SECRETARIO GENERAL DEL AYUNTAMIENTO


ABOGADO JOSE ANTONIO CIBRIAN NOLASCO.

c.c.p. ARCHIVO.



Escobedo #52 • Colonia Centro • c.p. 49300 • Sayula Jalisco
• Contacto: 3424220109

SECRETARÍA DE ECONOMÍA
ESTADO DE JALISCO
SECRETARÍA DE ECONOMÍA
SECRETARÍA DE ECONOMÍA



SAYULA
AYUNTAMIENTO 2018-2021



SAYULA
AYUNTAMIENTO 2018-2021





El presente ejemplar fue publicado con un tiraje de 50 ejemplares, el día 30 de diciembre de 2019, por el área de Prensa y Difusión del H. Ayuntamiento de Sayula, Jalisco, y fueron entregados para su distribución en la Secretaría General.